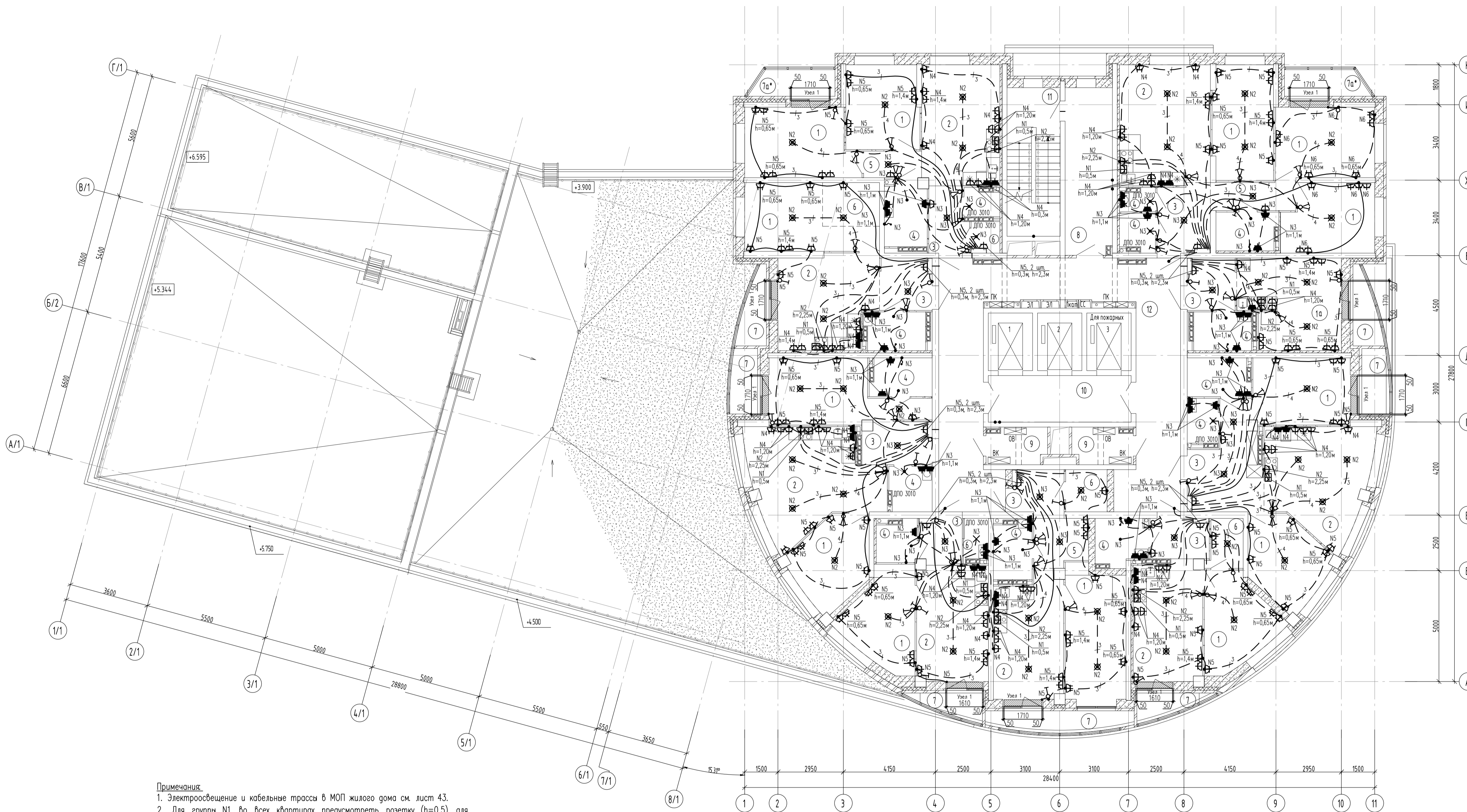


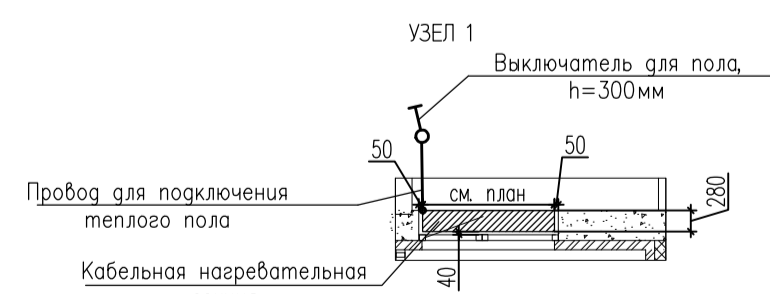
Экспликация помещений

Номер помещения	Наименование	Площадь, м ²	Кат. помещения
Помещения квартир (на этаж)			
1	Жилая комната	178.75	
1а	Общая жилая комната с зоной кухни	18.41	
2	Кухня	157.78	
3	Прихожая	54.13	
4	Санузел	52.42	
4а	Постирочная	1.55	
5	Коридор	13.05	
6	Гардеробная	15.70	
7	Лоджия	23.90	
7а	Балкон	8.46	
Итого:		524.15	
Общедомовые помещения			
8	Тамбур	15.98	
9	Техническое помещение	8.74	
10	Лифтовой холл	13.52	
11	Лестничная клетка Н2	16.08	
12	Коридор	62.29	
Итого:		116.61	
		640.76	



Примечания

1. Электроосвещение и кабельные трассы в МОП жилого дома см. лист 43.
2. Для группы N1 во всех квартирах предусмотреть розетку (h=0,5) для подключения духового шкафа и вывод кабеля (h=0,5) для подключения варочной поверхности.
3. Над раковинами вывести кабель для подключения зеркала на высоте 1,5м от ур.ч.п. Оставить запас кабеля 0,5 метра.
4. Предусмотреть в с/у квартир без светильника вывод кабеля для дальнейшего подключения светильника, встраиваемых в натяжной потолок. Оставить запас кабеля 1,5 метра. В с/у квартир без натяжного потолка установить светильник ДПО 3010 (согласно планов) на h=2500 метра.



1. Нагревательные секции укладывать в стяжку пола в местах указанных на схеме при соблюдении размеров. Шаг укладки 0,07м.
2. Монтажные провода нагревательных секций пола прокладывать в соответствующих закладных трубах в стяжке пола и по стенам в штробах.
3. Датчики температуры установлены непосредственно в нагревательной секции. Подключение производить согласно инструкции по установке "Теплого пола".

С.О.Г.Л.А.С.О.В.А.Н.О.	02.20
В.К.	02.20
А.А.С.О.В.А.Н.О.	02.20
П.В.	02.20
И.Р.	02.20
В.В.К. инв.М.	
Подпись и дата	
И.И.И.И.И.И.	

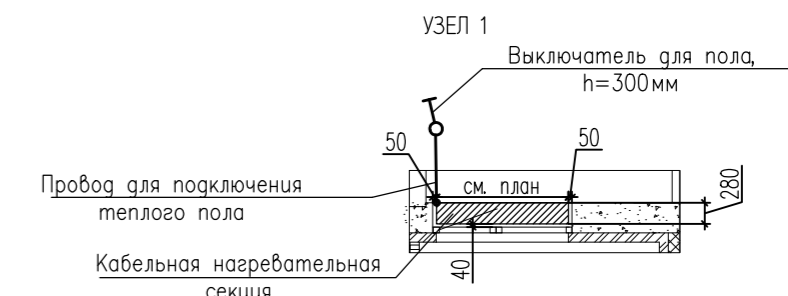
		АПУ.074-01-ЭЛ	
		Застройка по ул. Просторная-Павлодарская в Чкаловском районе г.Екатеринбурга. Жилой дом со встроенно-пристроенными помещениями общественного назначения N8	
1	Зам.	2022-19	07.20
Изм.	Кодуч.	Лист	№ док.
Разраб.	Какоулин	02.20	
Проверил	Каткова	02.20	
Г.л.ав. спец.	Бордова	02.20	
Н.контр.	Какоулин	02.20	
		Страница	Лист
		Р	27
		План 2 этажа. Расположение электрических сетей	
		АО КОРПОРАЦИЯ АТОМСТРОЙКОМПЛЕКС	
		Формат А1	

Экспликация помещений

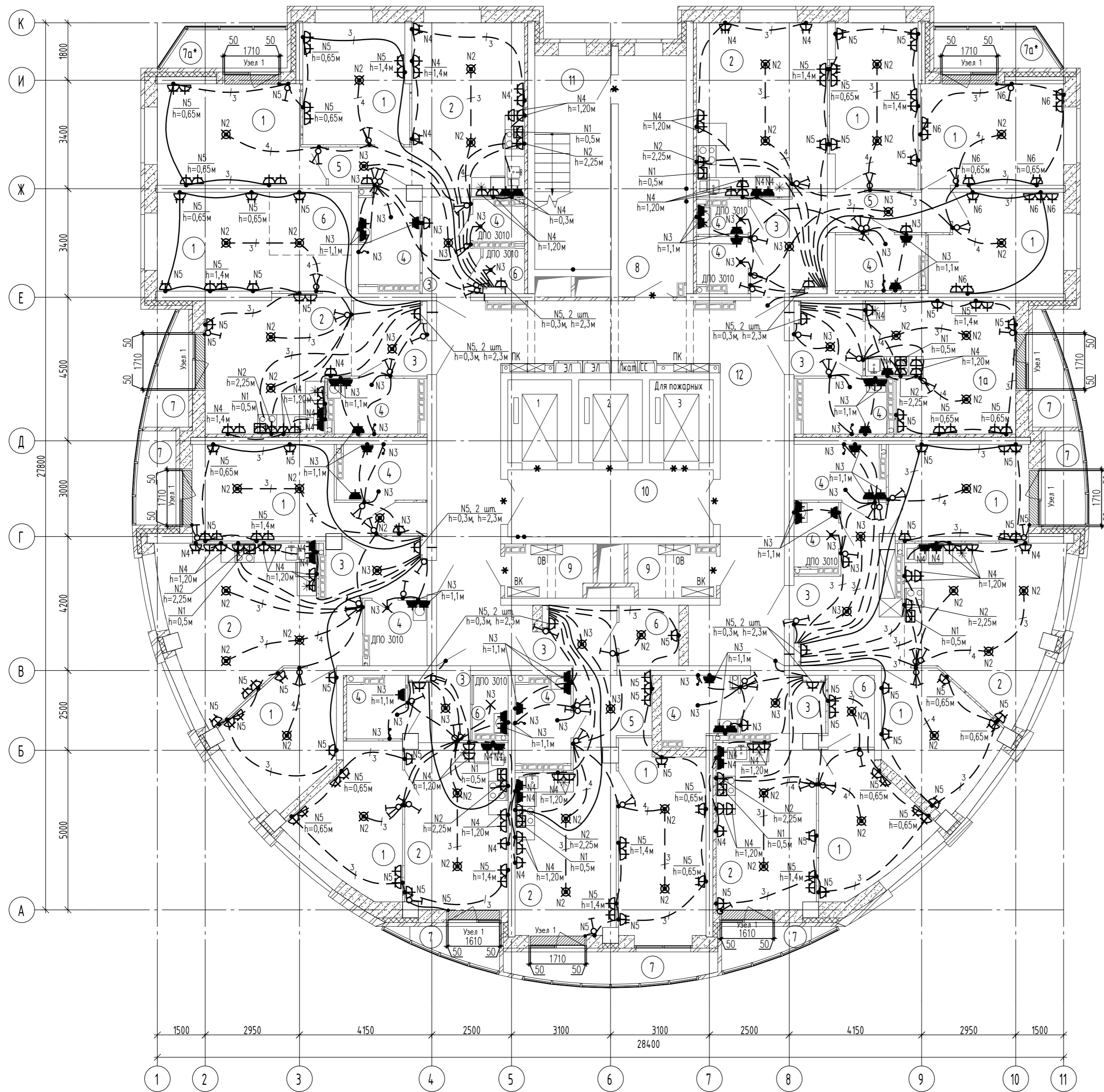
Номер помещения	Наименование	Площадь, м ²	Кат. помещения
Помещения квартир (на этаж)			
1	Жилая комната	178.75	
1а	Общая жилая комната с зоной кухни	18.41	
2	Кухня	157.78	
3	Прихожая	54.13	
4	Санузел	52.42	
4а	Постирочная	1.55	
5	Коридор	13.05	
6	Гардеробная	15.70	
7	Лоджия	25.59	
7а*	Балкон	8.46	
		525.84	
Общедомовые помещения			
8	Тамбур	15.98	
9	Техническое помещение	8.74	
10	Лифтовой холл	13.52	
11	Лестничная клетка Н2	16.08	
12	Коридор	62.29	
		116.61	
		642.45	

Примечания:

1. Электроосвещение и кабельные трассы в МОП жилого дома см. лист 43.
2. Для группы N1 во всех квартирах предусмотреть розетку (h=0,5) для подключения духового шкафа и вывод кабеля (h=0,5) для подключения варочной поверхности.
3. Над раковинами вывести кабель для подключения зеркала на высоте 1,5 м от ур.ч.п. Оставить запас кабеля 0,5 метра.
4. Предусмотреть в с/у квартир без светильника вывод кабеля для дальнейшего подключения светильников, встраиваемых в натяжной потолок. Оставить запас кабеля 1,5 метра. В с/у квартир без натяжного потолка установить светильник ДПО 3010 (согласно планов) на h=2500 метра.



1. Нагревательные секции укладывать в стяжку пола в местах указанных на схеме при соблюдении размеров. Шаг укладки 0.07 м.
2. Монтажные провода нагревательных секций пола прокладывать в соответствующих закладных трубах в стяжке пола и по стенам в штробах.
3. Датчики температуры установлены непосредственно в нагревательной секции. Подключение производить согласно инструкции по установке "Теплого пола".



АПУ.074-01-ЭЛ			
Застройка по ул. Просторной-Павлодарской в Чкаловском районе г.Екатеринбурга. Жилой дом со встроенно-пристроенными помещениями общественного назначения N8			
1	Зам. 262.2-19	[Подпись]	07.20
Изм. Кол.уч.	Лист N док	Подпись	Дата
Разраб.	Кокоулин	[Подпись]	02.20
Проверил	Каткова	[Подпись]	02.20
Глав. спец.	Бодрова	[Подпись]	02.20
Н. контр.	Кокоулин	[Подпись]	02.20
27-этажный жилой дом		Стация	Лист
		Р	28
План 3 этажа. Расположение электрических сетей.		АО КОРПОРАЦИЯ АТОМСТРОЙКОМПЛЕКС	

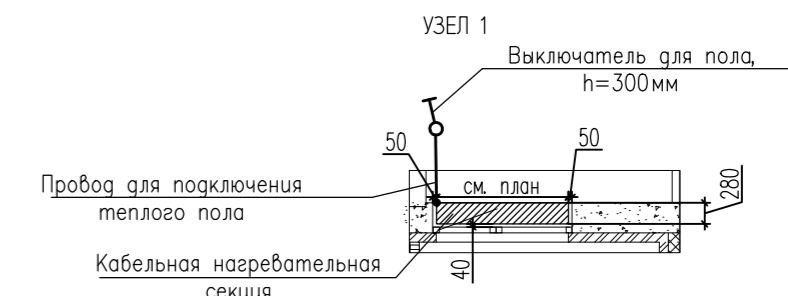
СОГЛАСОВАНО	02.20	02.20	02.20
ВК	Алексеев	Пашаева	Былцова
Инв.Н подл.	Взам. инв.Н	Инв.Н подл.	Взам. инв.Н
	ВК	ОВ	АР

Экспликация помещений

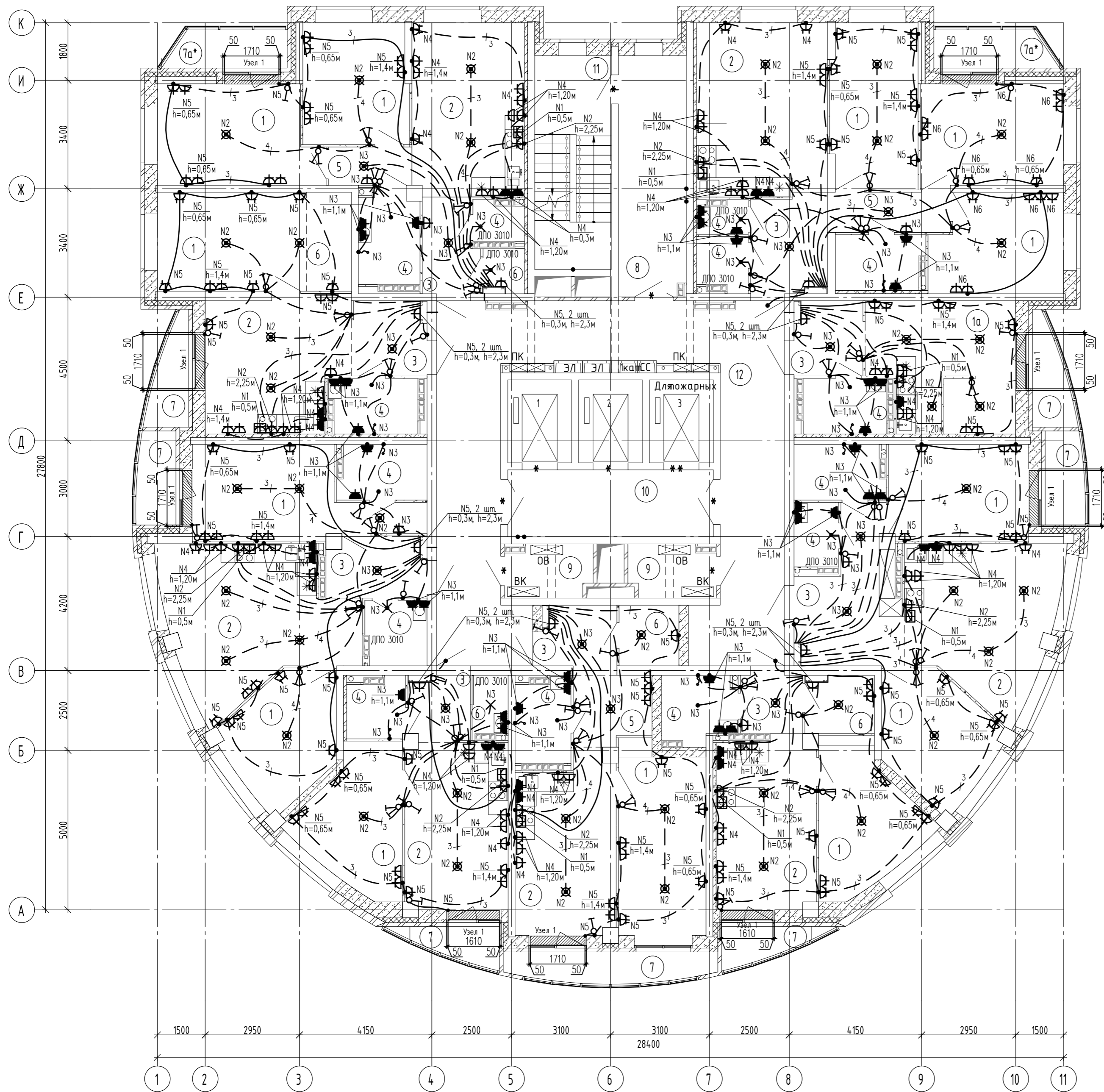
Номер помещения	Наименование	Площадь, м ²	Кат. помещения
Помещения квартир (на этаж)			
1	Жилая комната	178.75	
1а	Общая жилая комната с зоной кухни	18.41	
2	Кухня	157.78	
3	Прихожая	54.13	
4	Санузел	52.42	
4а	Постирочная	1.55	
5	Коридор	13.05	
6	Гардеробная	15.70	
7	Лоджия	25.59	
7а*	Балкон	8.46	
		525.84	
Общедомовые помещения			
8	Тамбур	15.98	
9	Техническое помещение	8.74	
10	Лифтовой холл	13.52	
11	Лестничная клетка N2	16.08	
12	Коридор	62.29	
		116.61	
		642.45	

Примечания:

1. Электроосвещение и кабельные трассы в МОП жилого дома см. лист 43.
2. Для группы N1 во всех квартирах предусмотреть розетку (h=0,5) для подключения духового шкафа и вывод кабеля (h=0,5) для подключения варочной поверхности.
3. Над раковинами вывести кабель для подключения зеркала на высоте 1,5 м от ур.ч.п. Оставить запас кабеля 0,5 метра.
4. Предусмотреть в с/у квартир без светильника вывод кабеля для дальнейшего подключения светильников, встраиваемых в натяжной потолок. Оставить запас кабеля 1,5 метра. В с/у квартир без натяжного потолка установить светильник ДПО 3010 (согласно планов) на h=2500 метра.



1. Нагревательные секции укладывать в стяжку пола в местах указанных на схеме при соблюдении размеров. Шаг укладки 0.07 м.
2. Монтажные провода нагревательных секций пола прокладывать в соответствующих закладных трубах в стяжке пола и по стенам в штробах.
3. Датчики температуры установлены непосредственно в нагревательной секции. Подключение производить согласно инструкции по установке "Теплого пола".



АПУ.074-01-ЭЛ			
Застройка по ул. Просторной-Павлодарской в Чкаловском районе г.Екатеринбурга. Жилой дом со встроенно-пристроенными помещениями общественного назначения N8			
27-этажный жилой дом		Стация	Лист
		Р	29
План 4-5 этажа. Расположение электрических сетей.		АО КОРПОРАЦИЯ АТОМСТРОЙКОМПЛЕКС	

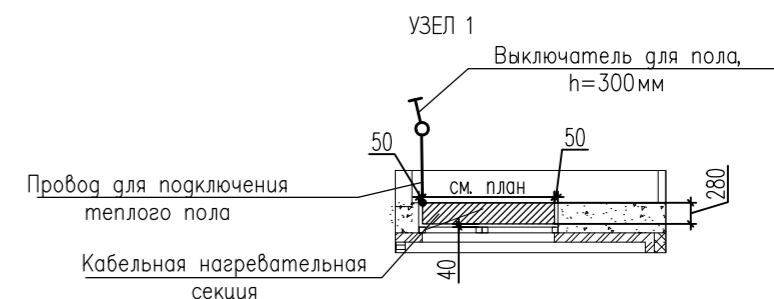
С О Г Л А С О В А Н О	02.20	02.20	02.20
ВК	Алексеев	Пашаев	Блычева
Инв.Н подл.	Взак. инв.Н	Подпись и дата	

Экспликация помещений

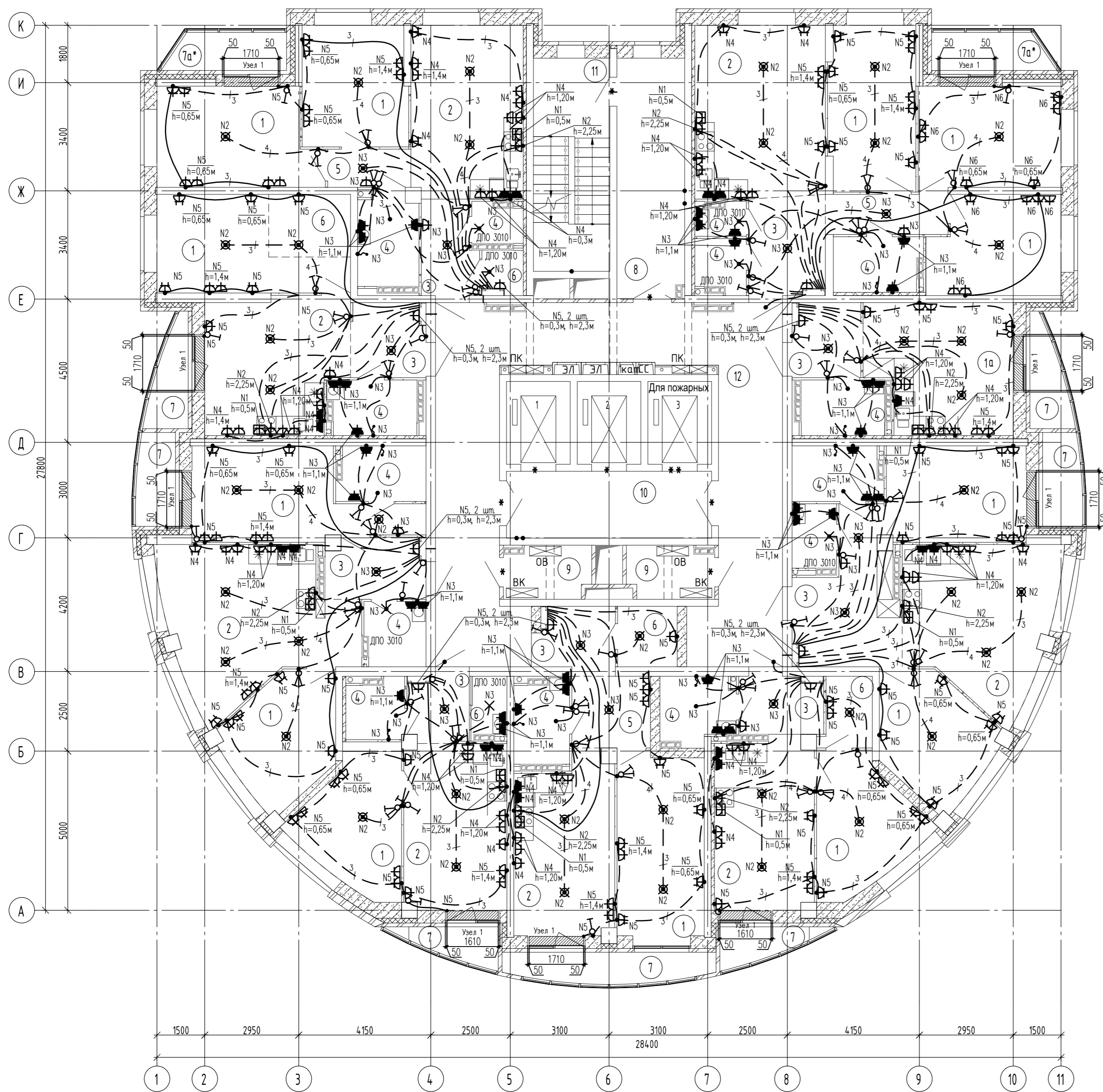
Номер помещения	Наименование	Площадь, м ²	Кат. помещения
Помещения квартир (на этаж)			
1	Жилая комната	178.75	
1а	Общая жилая комната с зоной кухни	18.41	
2	Кухня	157.78	
3	Прихожая	54.13	
4	Санузел	52.42	
4а	Постирочная	1.55	
5	Коридор	13.05	
6	Гардеробная	15.70	
7	Лоджия	25.59	
7а*	Балкон	8.46	
		525.84	
Общедомовые помещения			
8	Тамбур	15.98	
9	Техническое помещение	8.74	
10	Лифтовой холл	13.52	
11	Лестничная клетка Н2	16.08	
12	Коридор	62.29	
		116.61	
		642.45	

Примечания:

1. Электроосвещение и кабельные трассы в МОП жилого дома см. лист 43.
2. Для группы N1 во всех квартирах предусмотреть розетку (h=0,5) для подключения духового шкафа и вывод кабеля (h=0,5) для подключения варочной поверхности.
3. В с/у над раковинами вывести кабель на h=1500 от у.р.ч. для подключения зеркала с подсветкой. Оставить запас кабеля 0,3 метра.
4. Предусмотреть в с/у квартир без светильника вывод кабеля для дальнейшего подключения светильников, встраиваемых в натяжной потолок. Оставить запас кабеля 1,5 метра. В с/у квартир без натяжного потолка установить светильник ДПО 3010 (согласно планов) на h=2500 метра.



1. Нагревательные секции укладывать в стяжку пола в местах указанных на схеме при соблюдении размеров. Шаг укладки 0.07м.
2. Монтажные провода нагревательных секций пола прокладывать в соответствующих закладных трубах в стяжке пола и по стенам в штробах.
3. Датчики температуры установлены непосредственно в нагревательной секции. Подключение производить согласно инструкции по установке "Теплого пола".



АПУ.074-01-ЭЛ					
Застройка по ул. Просторной-Павлодарской в Чкаловском районе г.Екатеринбурга. Жилой дом со встроенно-пристроенными помещениями общественного назначения N8					
1	—	Зам. 2622-19	<i>Бор</i>	07.20	
Изм.	Кол.уч.	Лист	№доку	Подпись	Дата
Разраб.	Кокоулин			<i>Бор</i>	02.20
Проверил	Каткова			<i>Бор</i>	02.20
Глав. спец.	Бодрова			<i>Бор</i>	02.20
Н.контр.	Кокоулин			<i>Бор</i>	02.20
27-этажный жилой дом				Стация	Лист
				Р	30
План 6-7 этажа. Расположение электрических сетей.				АО КОРПОРАЦИЯ АТОМСТРОЙКОМПЛЕКС	

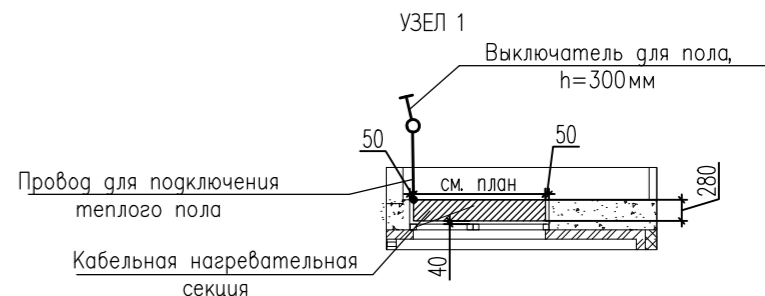
СОГЛАСОВАНО	02.20	02.20	02.20
ВК	Алексенко	Пашаева	Блычева
Инв.Н подл.	Взам. инв.Н		
Подпись и дата			

Экспликация помещений

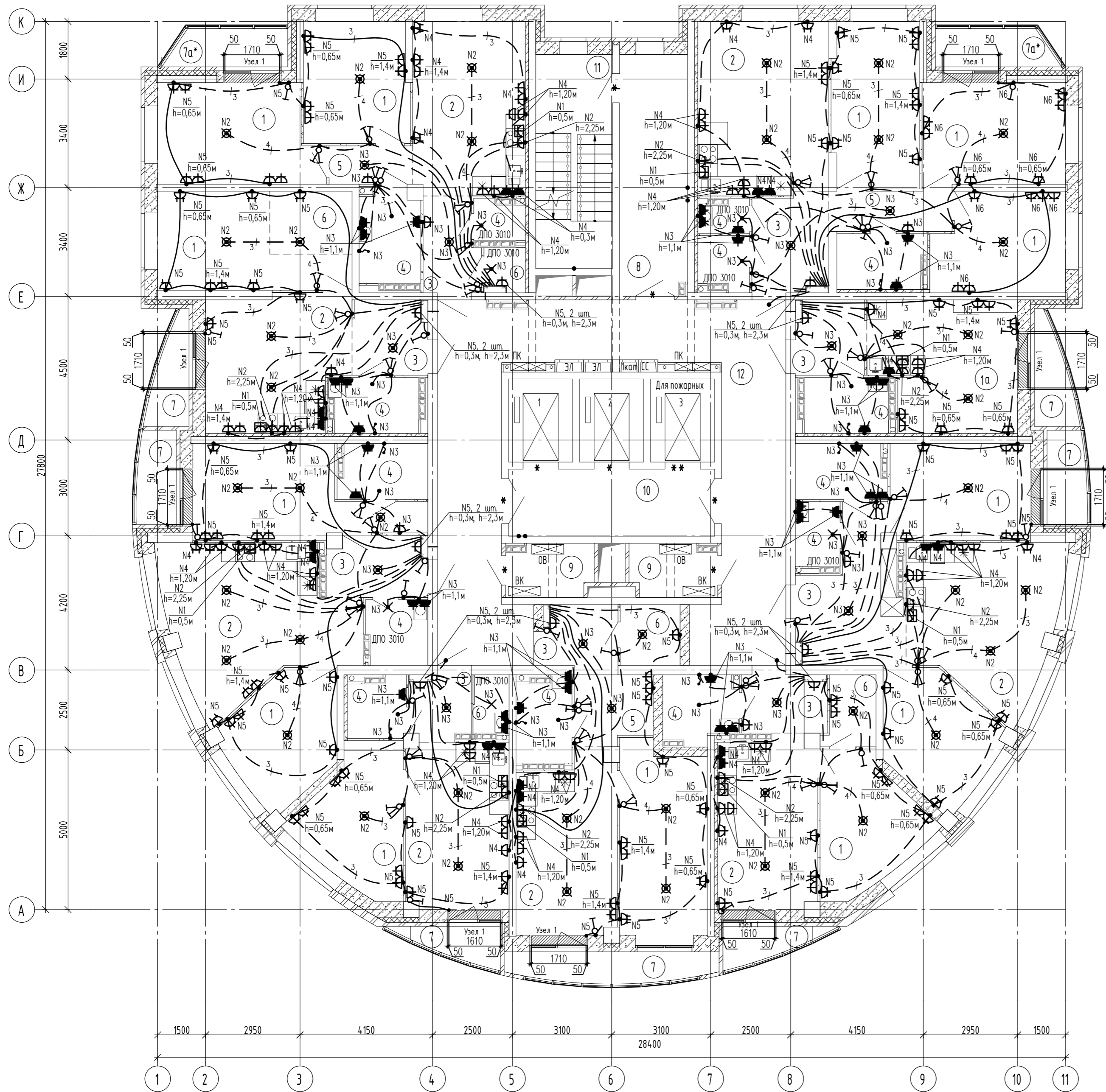
Номер помещения	Наименование	Площадь, м ²	Кат. помещения
Помещения квартир (на этаж)			
1	Жилая комната	178.75	
1а	Общая жилая комната с зоной кухни	18.41	
2	Кухня	157.78	
3	Прихожая	54.13	
4	Санузел	52.42	
4а	Постирочная	1.55	
5	Коридор	13.05	
6	Гардеробная	15.70	
7	Лоджия	25.59	
7а*	Балкон	8.46	
		525.84	
Общедомовые помещения			
8	Тамбур	15.98	
9	Техническое помещение	8.74	
10	Лифтовой холл	13.52	
11	Лестничная клетка Н2	16.08	
12	Коридор	62.29	
		116.61	
		642.45	

Примечания:

1. Электроосвещение и кабельные трассы в МОП жилого дома см. лист 43.
2. Для группы N1 во всех квартирах предусмотреть розетку (h=0,5) для подключения духового шкафа и вывод кабеля (h=0,5) для подключения варочной поверхности.
3. Над раковинами вывести кабель для подключения зеркала на высоте 1,5 м от ур.ч.п. Оставить запас кабеля 0,5 метра.
4. Предусмотреть в с/у квартир без светильника вывод кабеля для дальнейшего подключения светильников, встраиваемых в натяжной потолок. Оставить запас кабеля 1,5 метра. В с/у квартир без натяжного потолка установить светильник ДПО 3010 (согласно планов) на h=2500 метра.



1. Нагревательные секции укладывать в стяжку пола в местах указанных на схеме при соблюдении размеров. Шаг укладки 0.07 м.
2. Монтажные провода нагревательных секций пола прокладывать в соответствующих закладных трубах в стяжке пола и по стенам в штробах.
3. Датчики температуры установлены непосредственно в нагревательной секции. Подключение производить согласно инструкции по установке "Теплого пола".



АПУ.074-01-ЭЛ				Застройка по ул. Просторной-Павлодарской в Чкаловском районе г.Екатеринбурга. Жилой дом со встроенно-пристроенными помещениями общественного назначения N8				
1	—	Зам. 262.2-19	<i>Бор</i>	07.20	27-этажный жилой дом	Стация Р	Лист 31	Листов
Изм.	Кол.уч.	Лист	№ док	Подпись				
Разраб.	Кокоулин	<i>Бор</i>		02.20	План 8-9 этажа. Расположение электрических сетей.	АО КОРПОРАЦИЯ АТОМСТРОЙКОМПЛЕКС		
Проверил	Каткова	<i>Бор</i>		02.20				
Глав. спец.	Бодрова	<i>Бор</i>		02.20				
Н. контр.	Кокоулин	<i>Бор</i>		02.20				

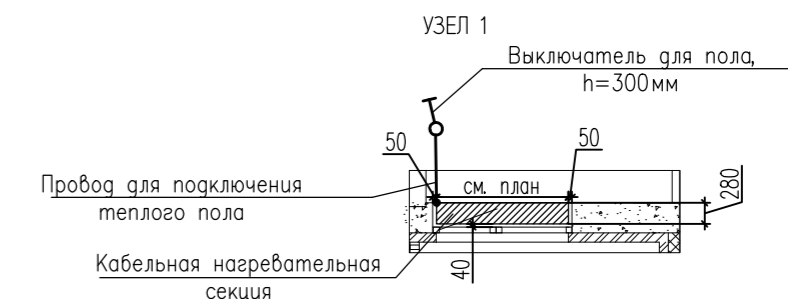
С О Г Л А С О В А Н О	02.20	02.20	02.20
ВК	Алексенко	Пашаева	Блычева
Взам. инв.Н	Об	Ар	
Инв.Н подл.	Подпись и дата		

Экспликация помещений

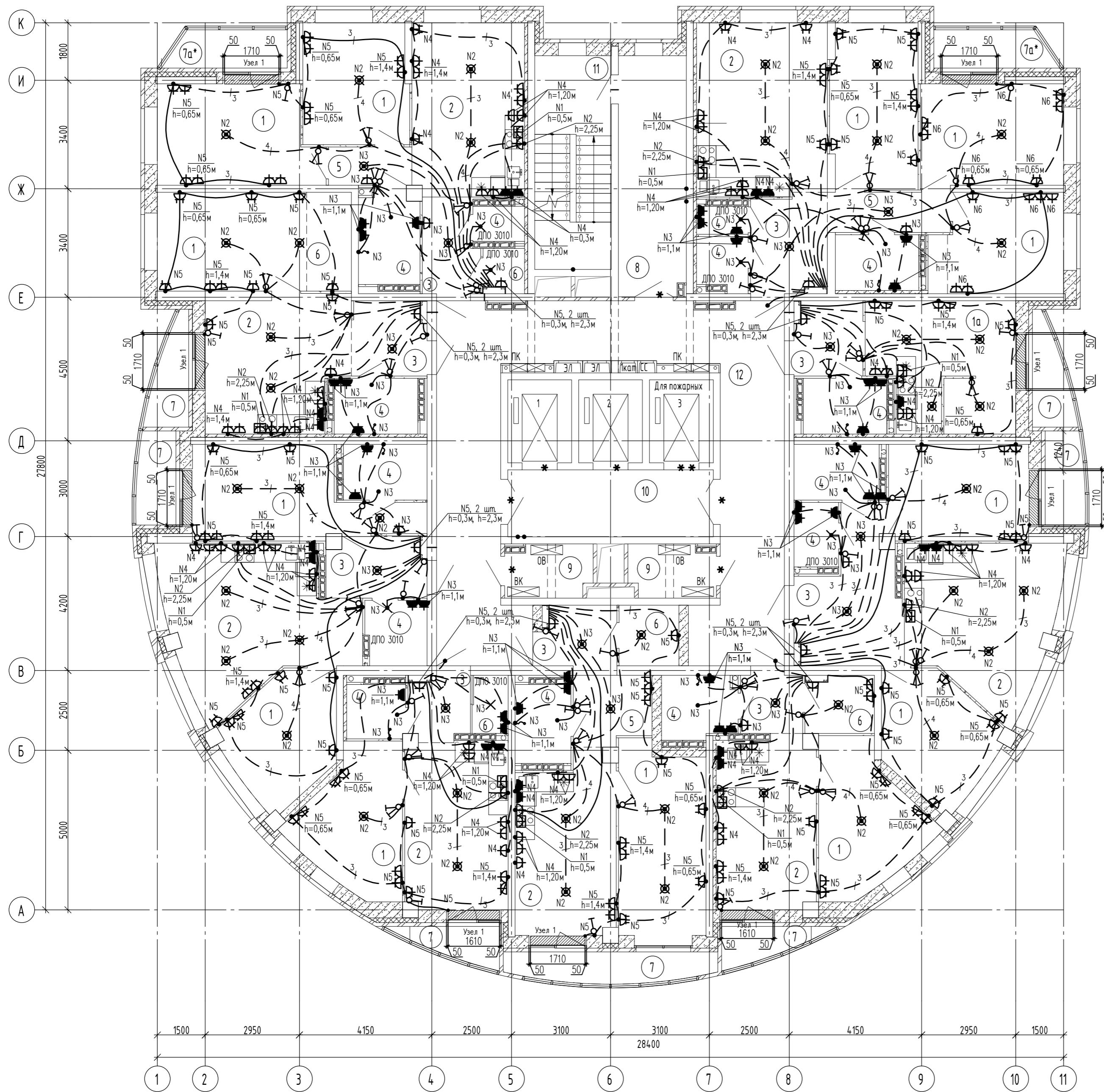
Номер помещения	Наименование	Площадь, м ²	Кат. помещения
Помещения квартир (на этаж)			
1	Жилая комната	178.75	
1а	Общая жилая комната с зоной кухни	18.41	
2	Кухня	157.78	
3	Прихожая	54.13	
4	Санузел	52.42	
4а	Постирочная	1.55	
5	Коридор	13.05	
6	Гардеробная	15.70	
7	Лоджия	25.59	
7а*	Балкон	8.46	
		525.84	
Общедомовые помещения			
8	Тамбур	15.98	
9	Техническое помещение	8.74	
10	Лифтовой холл	13.52	
11	Лестничная клетка N2	16.08	
12	Коридор	62.29	
		116.61	
		642.45	

Примечания:

1. Электроосвещение и кабельные трассы в МОП жилого дома см. лист 43.
2. Для группы N1 во всех квартирах предусмотреть розетку (h=0,5) для подключения духового шкафа и вывод кабеля (h=0,5) для подключения варочной поверхности.
3. Над раковинами вывести кабель для подключения зеркала на высоте 1,5 м от ур.ч.п. Оставить запас кабеля 0,5 метра.
4. Предусмотреть в с/у квартир без светильника вывод кабеля для дальнейшего подключения светильников, встраиваемых в натяжной потолок. Оставить запас кабеля 1,5 метра. В с/у квартир без натяжного потолка установить светильник ДПО 3010 (согласно планов) на h=2500 метра.



1. Нагревательные секции укладывать в стяжку пола в местах указанных на схеме при соблюдении размеров. Шаг укладки 0.07 м.
2. Монтажные провода нагревательных секций пола прокладывать в соответствующих закладных трубах в стяжке пола и по стенам в штробах.
3. Датчики температуры установлены непосредственно в нагревательной секции. Подключение производить согласно инструкции по установке "Теплого пола".



АПУ.074-01-ЭЛ				
Застройка по ул. Просторной-Павлодарской в Чкаловском районе г.Екатеринбурга. Жилой дом со встроенно-пристроенными помещениями общественного назначения N8				
1	—	Зам. 2622-19	<i>Бор</i>	07.20
Изм.	Кол.уч.	Лист	№докум.	Подпись
Разработчик	Каткова	Кокоулин	<i>Бор</i>	02.20
Проверил	Бодрова	<i>Бор</i>	<i>Бор</i>	02.20
Глав. спец.				02.20
Н.контр.	Кокоулин	<i>Бор</i>	<i>Бор</i>	02.20
27-этажный жилой дом				Стация
План 10-11 этажа. Расположение электрических сетей.				Лист
Р				Листов
32				Листов
АО КОРПОРАЦИЯ АТОМСТРОЙКОМПЛЕКС				

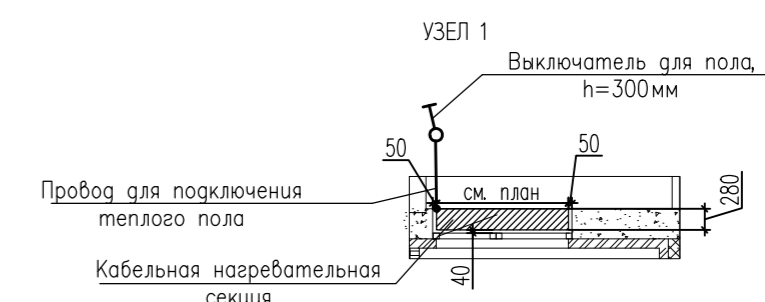
С.О.Г.Л.А.С.О.В.А.Н.О.	02.20	02.20	02.20
ВК	Алексеев	Пашаев	Блычева
Взам. инв.Н			
Инв.Н подл.			
Подпись и дата			

Экспликация помещений

Номер помещения	Наименование	Площадь, м ²	Кат. помещения
Помещения квартир (на этаж)			
1	Жилая комната	178.75	
1а	Общая жилая комната с зоной кухни	18.41	
2	Кухня	157.78	
3	Прихожая	54.13	
4	Санузел	52.42	
4а	Постирочная	1.55	
5	Коридор	13.05	
6	Гардеробная	15.70	
7	Лоджия	25.59	
7а*	Балкон	8.46	
		525.84	
Общедомовые помещения			
8	Тамбур	15.98	
9	Техническое помещение	8.74	
10	Лифтовой холл	13.52	
11	Лестничная клетка Н2	16.08	
12	Коридор	62.29	
		116.61	
		642.45	

Примечания:

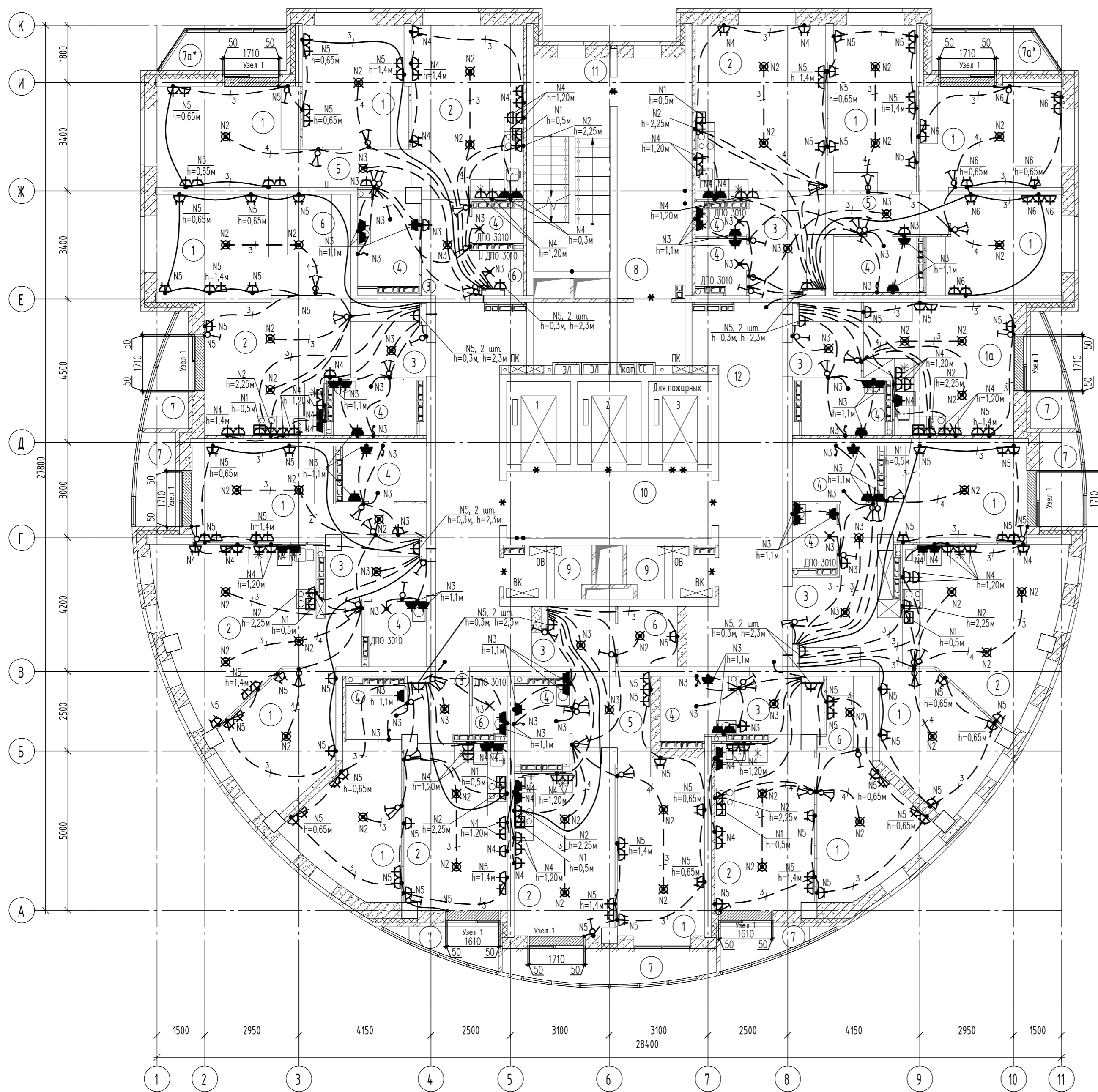
1. Электроосвещение и кабельные трассы в МОП жилого дома см. лист 43.
2. Для группы N1 во всех квартирах предусмотреть розетку (h=0,5) для подключения духового шкафа и вывод кабеля (h=0,5) для подключения варочной поверхности.
3. Над раковинами вывести кабель для подключения зеркала на высоте 1,5 м от ур.ч.п. Оставить запас кабеля 0,5 метра.
4. Предусмотреть в с/у квартир без светильника вывод кабеля для дальнейшего подключения светильников, встраиваемых в натяжной потолок. Оставить запас кабеля 1,5 метра. В с/у квартир без натяжного потолка установить светильник ДПО 3010 (согласно планов) на h=2500 метра.



1. Нагревательные секции укладывать в стяжку пола в местах указанных на схеме при соблюдении размеров. Шаг укладки 0.07м.
2. Монтажные провода нагревательных секций пола прокладывать в соответствующих закладных трубах в стяжке пола и по стенам в штробах.
3. Датчики температуры установлены непосредственно в нагревательной секции. Подключение производить согласно инструкции по установке "Теплого пола".

АПУ.074-01-ЭЛ

				Застройка по ул. Просторной-Павлодарской в Чкаловском районе г.Екатеринбурга. Жилой дом со встроенно-пристроенными помещениями общественного назначения N8		
1	—	Зам. 2622-19	<i>Бор</i>	07.20		
Изм.	Кол.уч.	Лист	№докум.	Подпись	Дата	
Разраб.		Кокоулин		<i>Бор</i>	02.20	
Проверил		Каткова		<i>Бор</i>	02.20	
Глав. спец.		Бодрова		<i>Бор</i>	02.20	
Н.контр.		Кокоулин		<i>Бор</i>	02.20	
					Стация	Лист
					Р	33
					План 12-13 этажа. Расположение электрических сетей.	
					АО КОРПОРАЦИЯ АТОМСТРОЙКОМПЛЕКС	



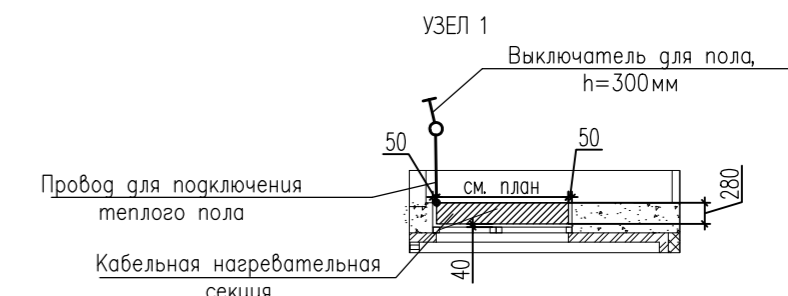
С О Г Л А С О В А Н О	02.20	02.20	02.20
ВК	Алексенко	Пашаева	Блычева
Взам. инв.Н	ОВ	АР	
Инв.Н подл.	Подпись и дата		

Экспликация помещений

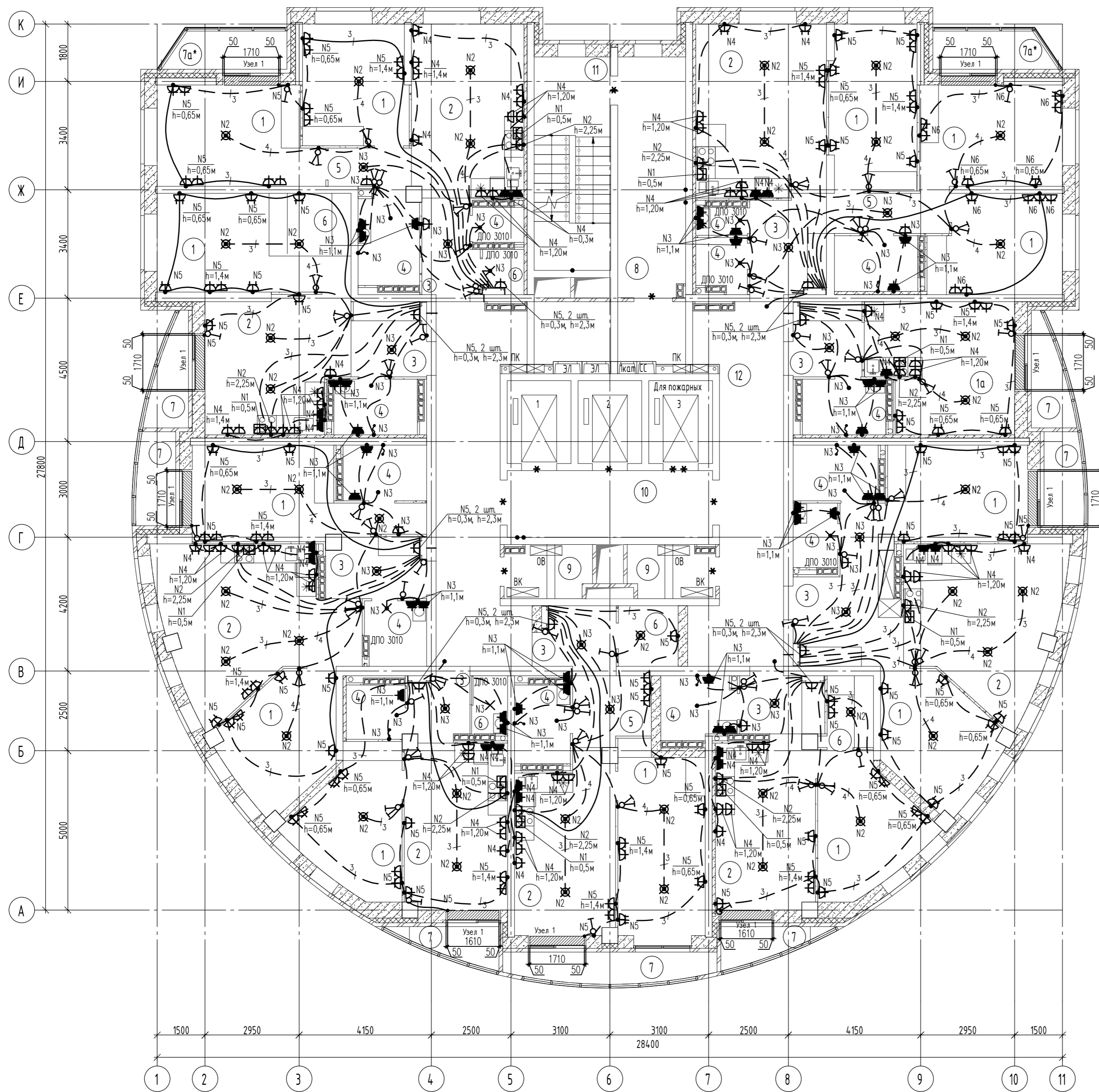
Номер помещения	Наименование	Площадь, м ²	Кат. помещения
Помещения квартир (на этаж)			
1	Жилая комната	178.75	
1а	Общая жилая комната с зоной кухни	18.41	
2	Кухня	157.78	
3	Прихожая	54.13	
4	Санузел	52.42	
4а	Постирочная	1.55	
5	Коридор	13.05	
6	Гардеробная	15.70	
7	Лоджия	25.59	
7а*	Балкон	8.46	
		525.84	
Общедомовые помещения			
8	Тамбур	15.98	
9	Техническое помещение	8.74	
10	Лифтовой холл	13.52	
11	Лестничная клетка Н2	16.08	
12	Коридор	62.29	
		116.61	
		642.45	

Примечания:

1. Электроосвещение и кабельные трассы в МОП жилого дома см. лист 43.
2. Для группы N1 во всех квартирах предусмотреть розетку (h=0,5) для подключения духового шкафа и вывод кабеля (h=0,5) для подключения варочной поверхности.
3. Над раковинами вывести кабель для подключения зеркала на высоте 1,5 м от ур.ч.п. Оставить запас кабеля 0,5 метра.
4. Предусмотреть в с/у квартир без светильника вывод кабеля для дальнейшего подключения светильников, встраиваемых в натяжной потолок. Оставить запас кабеля 1,5 метра. В с/у квартир без натяжного потолка установить светильник ДПО 3010 (согласно планов) на h=2500 метра.



1. Нагревательные секции укладывать в стяжку пола в местах указанных на схеме при соблюдении размеров. Шаг укладки 0.07 м.
2. Монтажные провода нагревательных секций пола прокладывать в соответствующих закладных трубах в стяжке пола и по стенам в штробах.
3. Датчики температуры установлены непосредственно в нагревательной секции. Подключение производить согласно инструкции по установке "Теплого пола".



АПУ.074-01-ЭЛ				Застройка по ул. Просторной-Павлодарской в Чкаловском районе г.Екатеринбурга. Жилой дом со встроенно-пристроенными помещениями общественного назначения N8			
1	—	Зам. 2622-19	<i>Вас</i>	07.20	27-этажный жилой дом	Р	Лист 34
Изм.	Кол.уч.	Лист Nдокум	Подпись	Дата			
Разработчик	Каткова	Кокоулин	<i>Вас</i>	02.20			
Проверил	Бодрова	Бодрова	<i>Вас</i>	02.20			
Н.контр.	Кокоулин	<i>Вас</i>	02.20	План 14 этажа. Расположение электрических сетей.			АО КОРПОРАЦИЯ АТОМСТРОЙКОМПЛЕКС

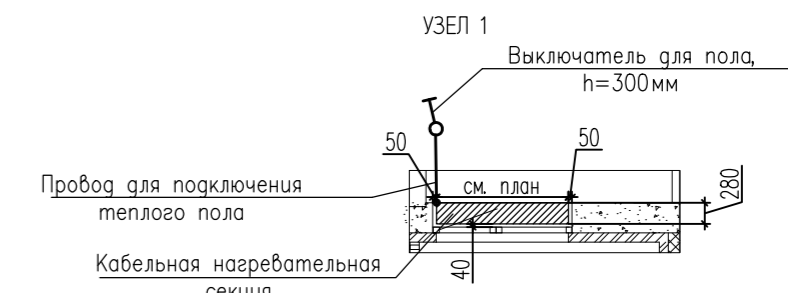
С.О.Г.Л.А.С.О.В.А.Н.О.	02.20	02.20	02.20
ВК	Алексенко	Пашаева	Блычева
Инв.Н подл.	Взак. инв.Н	АР	
Подпись и дата			

Экспликация помещений

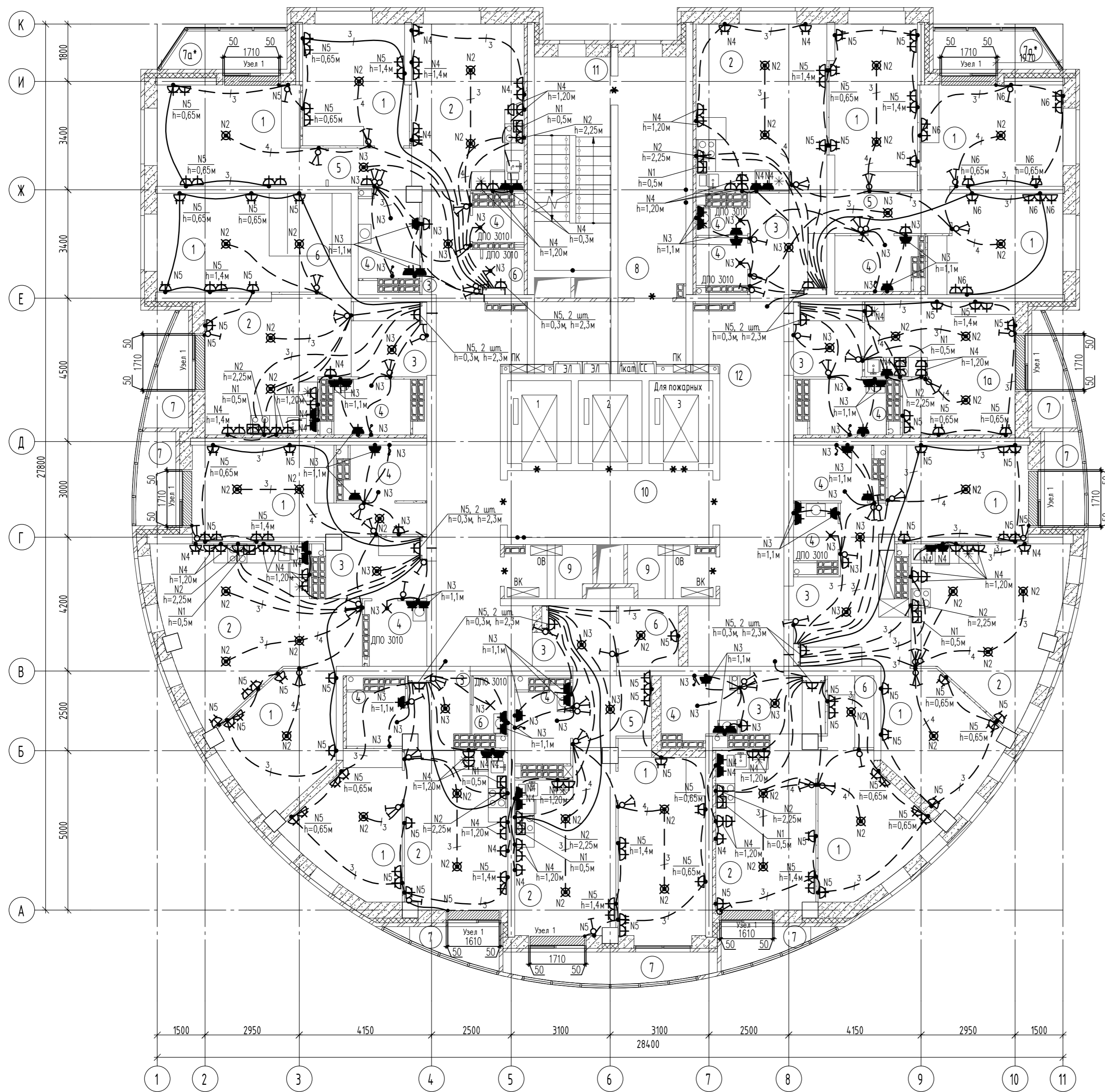
Номер помещения	Наименование	Площадь, м ²	Кат. помещения
Помещения квартир (на этаж)			
1	Жилая комната	178.75	
1а	Общая жилая комната с зоной кухни	18.41	
2	Кухня	157.78	
3	Прихожая	54.13	
4	Санузел	52.42	
4а	Постирочная	1.55	
5	Коридор	13.05	
6	Гардеробная	15.70	
7	Лоджия	25.59	
7а*	Балкон	8.46	
		525.84	
Общедомовые помещения			
8	Тамбур	15.98	
9	Техническое помещение	8.74	
10	Лифтовой холл	13.52	
11	Лестничная клетка Н2	16.08	
12	Коридор	62.29	
		116.61	
		642.45	

Примечания:

1. Электроосвещение и кабельные трассы в МОП жилого дома см. лист 43.
2. Для группы N1 во всех квартирах предусмотреть розетку (h=0,5) для подключения духового шкафа и вывод кабеля (h=0,5) для подключения варочной поверхности.
3. Над раковинами вывести кабель для подключения зеркала на высоте 1,5 м от ур.ч.п. Оставить запас кабеля 0,5 метра.
4. Предусмотреть в с/у квартир без светильника вывод кабеля для дальнейшего подключения светильников, встраиваемых в натяжной потолок. Оставить запас кабеля 1,5 метра. В с/у квартир без натяжного потолка установить светильник ДПО 3010 (согласно планов) на h=2500 метра.



1. Нагревательные секции укладывать в стяжку пола в местах указанных на схеме при соблюдении размеров. Шаг укладки 0.07 м.
2. Монтажные провода нагревательных секций пола прокладывать в соответствующих закладных трубах в стяжке пола и по стенам в штробах.
3. Датчики температуры установлены непосредственно в нагревательной секции. Подключение производить согласно инструкции по установке "Теплого пола".



АПУ.074-01-ЭЛ				Стация			Лист			Листов				
Застройка по ул. Просторной-Павлодарской в Чкаловском районе г.Екатеринбурга. Жилой дом со встроенно-пристроенными помещениями общественного назначения N8														
1	—	Зам. 262.2-19	<i>Вас</i>	07.20										
Изм.	Кол.уч.	Лист	№ док	Подпись	Дата									
Разраб.	Кокоулин			<i>Вас</i>	02.20									
Проверил	Каткова			<i>Вас</i>	02.20									
Глав. спец.	Бодрова			<i>Вас</i>	02.20									
Н. контр.	Кокоулин			<i>Вас</i>	02.20									
План 15 этажа. Расположение электрических сетей.												АО КОРПОРАЦИЯ АТОМСТРОЙКОМПЛЕКС		

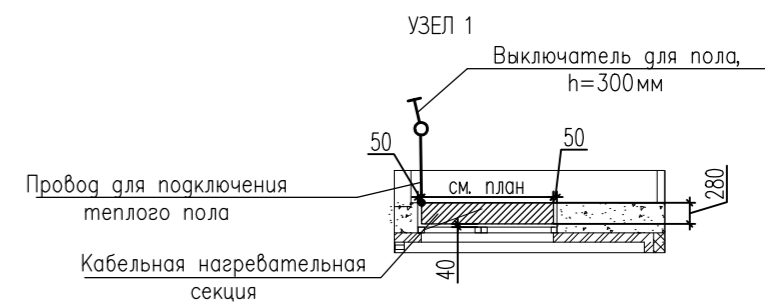
СОГЛАСОВАНО		02.20	02.20	02.20
ВК	Алексеев	Пашаева	Блычева	
Взам. инв.Н				
Инв.Н подл.	Подпись и дата			

Экспликация помещений

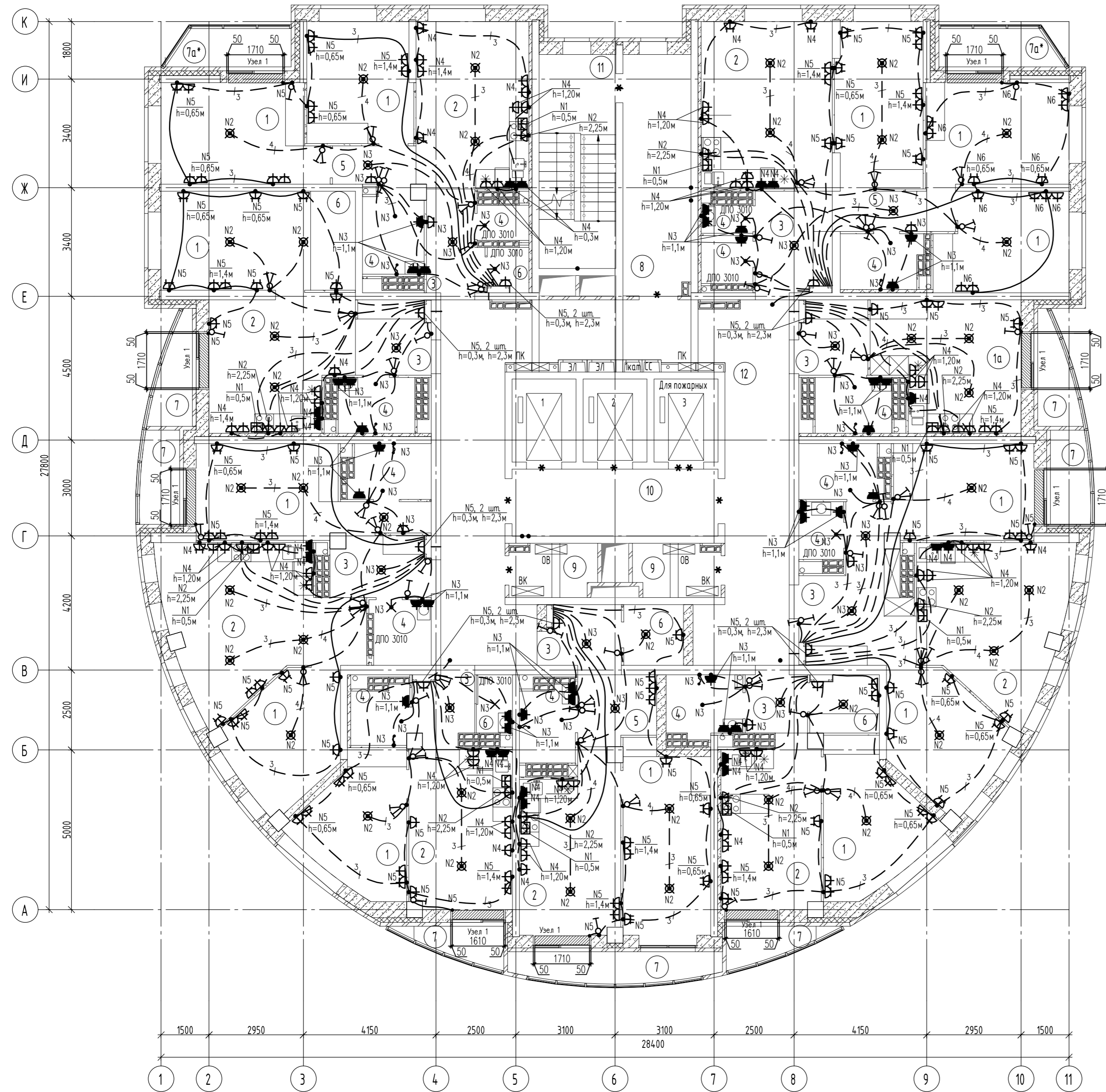
Номер помещения	Наименование	Площадь, м ²	Кат. помещения
Помещения квартир (на этаже)			
1	Жилая комната	178.75	
1а	Общая жилая комната с зоной кухни	18.41	
2	Кухня	157.78	
3	Прихожая	54.13	
4	Санузел	52.42	
4а	Пастирочная	1.55	
5	Коридор	13.05	
6	Гардеробная	15.70	
7	Лоджия	25.59	
7а*	Балкон	8.46	
		525.84	
Общедомовые помещения			
8	Тамбур	15.98	
9	Техническое помещение	8.74	
10	Лифтовой холл	13.52	
11	Лестничная клетка №2	16.08	
12	Коридор	62.29	
		116.61	
		642.45	

Примечания:

1. Электроосвещение и кабельные трассы в МОП жилого дома см. лист 43.
2. Для группы N1 во всех квартирах предусмотреть розетку (h=0,5) для подключения духового шкафа и вывод кабеля (h=0,5) для подключения варочной поверхности.
3. Над раковинами вывести кабель для подключения зеркала на высоте 1,5 м от ур.ч.п. Оставить запас кабеля 0,5 метра.
4. Предусмотреть в с/у квартир без светильника вывод кабеля для дальнейшего подключения светильников, встраиваемых в натяжной потолок. Оставить запас кабеля 1,5 метра. В с/у квартир без натяжного потолка установить светильник ДПО 3010 (согласно планов) на h=2500 метра.



1. Нагревательные секции укладывать в стяжку пола в местах указанных на схеме при соблюдении размеров. Шаг укладки 0.07 м.
2. Монтажные провода нагревательных секций пола прокладывать в соответствующих закладных трубах в стяжке пола и по стенам в штробах.
3. Датчики температуры установлены непосредственно в нагревательной секции. Подключение производить согласно инструкции по установке "Теплого пола".



АПУ.074-01-ЭЛ			
Застройка по ул. Просторной-Павлодарской в Чкаловском районе г.Екатеринбурга Жилой дом со встроенно-пристроенными помещениями общественного назначения №8			
1	Зам. 262.2-19	Max	07.20
Изм.	Код.уч.	Лист №доку.	Подпись
Разработчик	Кокоулин	02.20	
Проверил	Каткова	02.20	
Глав. спец.	Бодрова	02.20	
Н.контр.	Кокоулин	Max	02.20
27-этажный жилой дом		Страница	Лист
		Р	36
План 16-17 этажа. Расположение электрических сетей.		АО КОРПОРАЦИЯ АТОМСТРОЙКОМПЛЕКС	

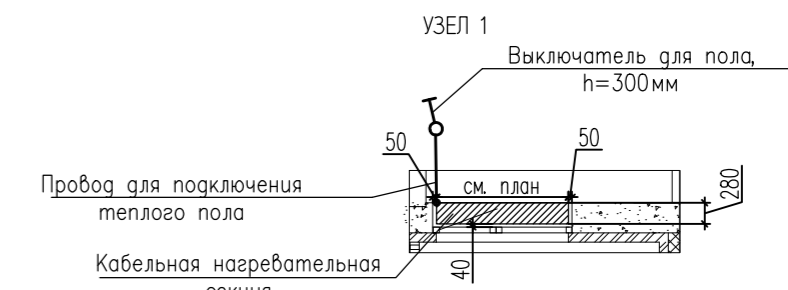
СОГЛАСОВАНО	02.20	02.20	02.20
ВК	Алексеева	Пашова	Бышева
Взам. инв. №	02	02	02
Инв. № подл.	Подпись и дата		

Экспликация помещений

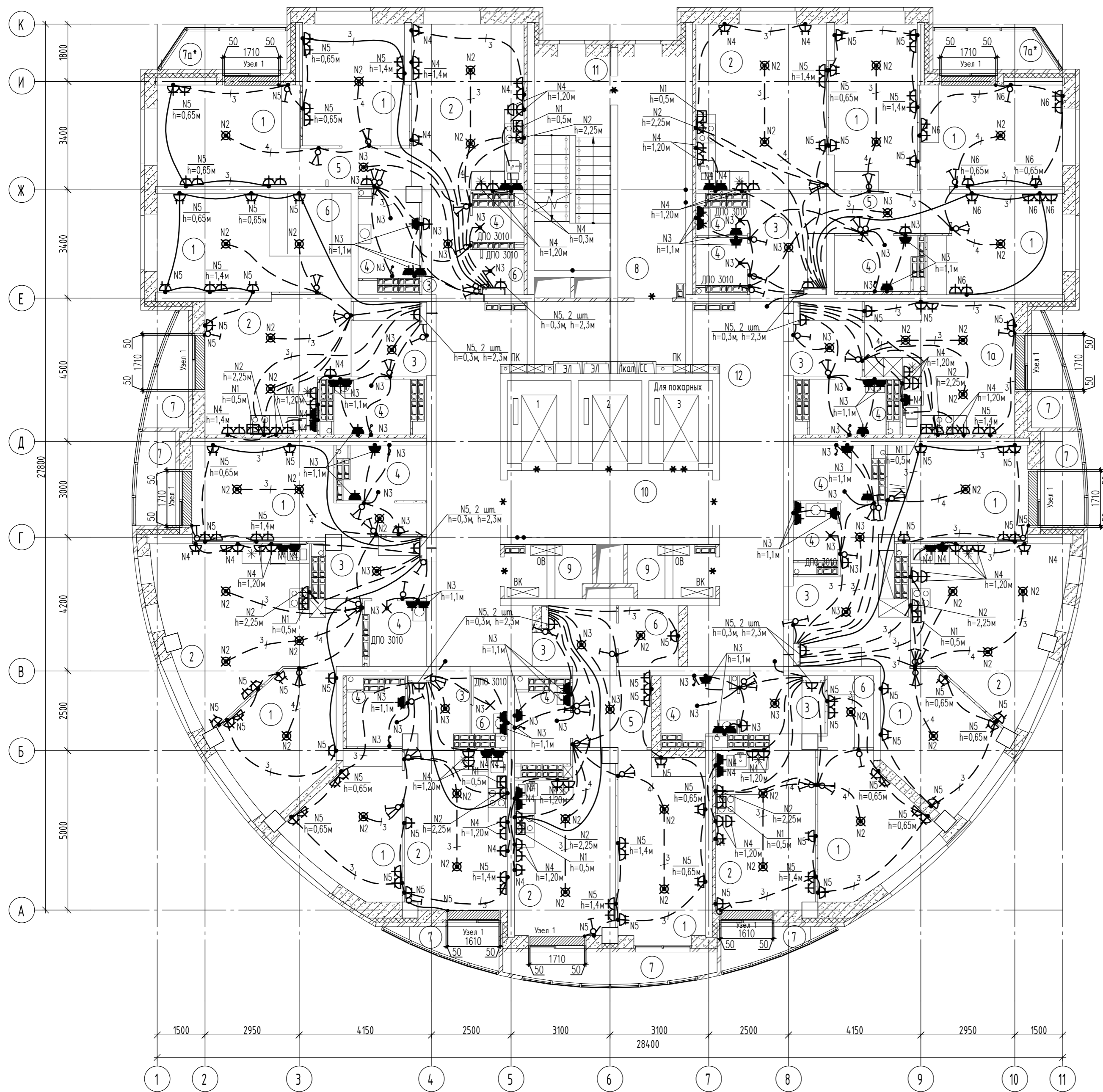
Номер помещения	Наименование	Площадь, м ²	Кат. помещения
Помещения квартир (на этаж)			
1	Жилая комната	178.75	
1а	Общая жилая комната с зоной кухни	18.41	
2	Кухня	157.78	
3	Прихожая	54.13	
4	Санузел	52.42	
4а	Постирочная	1.55	
5	Коридор	13.05	
6	Гардеробная	15.70	
7	Лоджия	25.59	
7а*	Балкон	8.46	
		525.84	
Общедомовые помещения			
8	Тамбур	15.98	
9	Техническое помещение	8.74	
10	Лифтовой холл	13.52	
11	Лестничная клетка Н2	16.08	
12	Коридор	62.29	
		116.61	
		642.45	

Примечания:

1. Электроосвещение и кабельные трассы в МОП жилого дома см. лист 43.
2. Для группы N1 во всех квартирах предусмотреть розетку (h=0,5) для подключения духового шкафа и вывод кабеля (h=0,5) для подключения варочной поверхности.
3. Над раковинами вывести кабель для подключения зеркала на высоте 1,5 м от ур.ч.п. Оставить запас кабеля 0,5 метра.
4. Предусмотреть в с/у квартир без светильника вывод кабеля для дальнейшего подключения светильников, встраиваемых в натяжной потолок. Оставить запас кабеля 1,5 метра. В с/у квартир без натяжного потолка установить светильник ДПО 3010 (согласно планов) на h=2500 метра.



1. Нагревательные секции укладывать в стяжку пола в местах указанных на схеме при соблюдении размеров. Шаг укладки 0.07м.
2. Монтажные провода нагревательных секций пола прокладывать в соответствующих закладных трубах в стяжке пола и по стенам в штробах.
3. Датчики температуры установлены непосредственно в нагревательной секции. Подключение производить согласно инструкции по установке "Теплого пола".



АПУ.074-01-ЭЛ			
Застройка по ул. Просторной-Павлодарской в Чкаловском районе г.Екатеринбурга. Жилой дом со встроенно-пристроенными помещениями общественного назначения N8			
1	Зам.	2622-19	07.20
Изм.	Кол.уч.	Лист N док	Подпись
Разработчик	Козулин		02.20
Проверил	Каткова		02.20
Глав. спец.	Бодрова		02.20
Н.контр.	Козулин		02.20
27-этажный жилой дом		Стация	Лист
		Р	37
План 18-19 этажа. Расположение электрических сетей.		АО КОРПОРАЦИЯ АТОМСТРОЙКОМПЛЕКС	

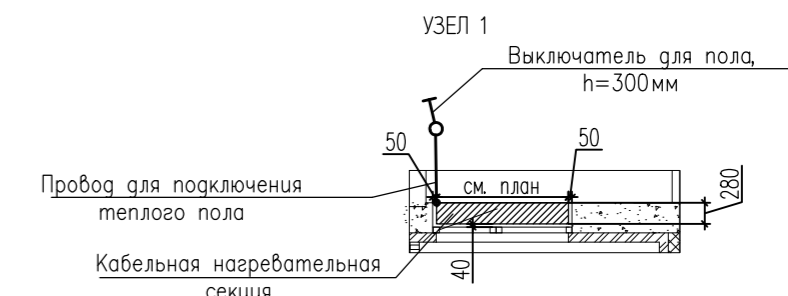
СОГЛАСОВАНО	02.20	02.20	02.20
ВК	Алексенко	Пашаева	Блычева
Взам. инв.Н	Об	Ар	
Инв.Н подл.	Подпись и дата		

Экспликация помещений

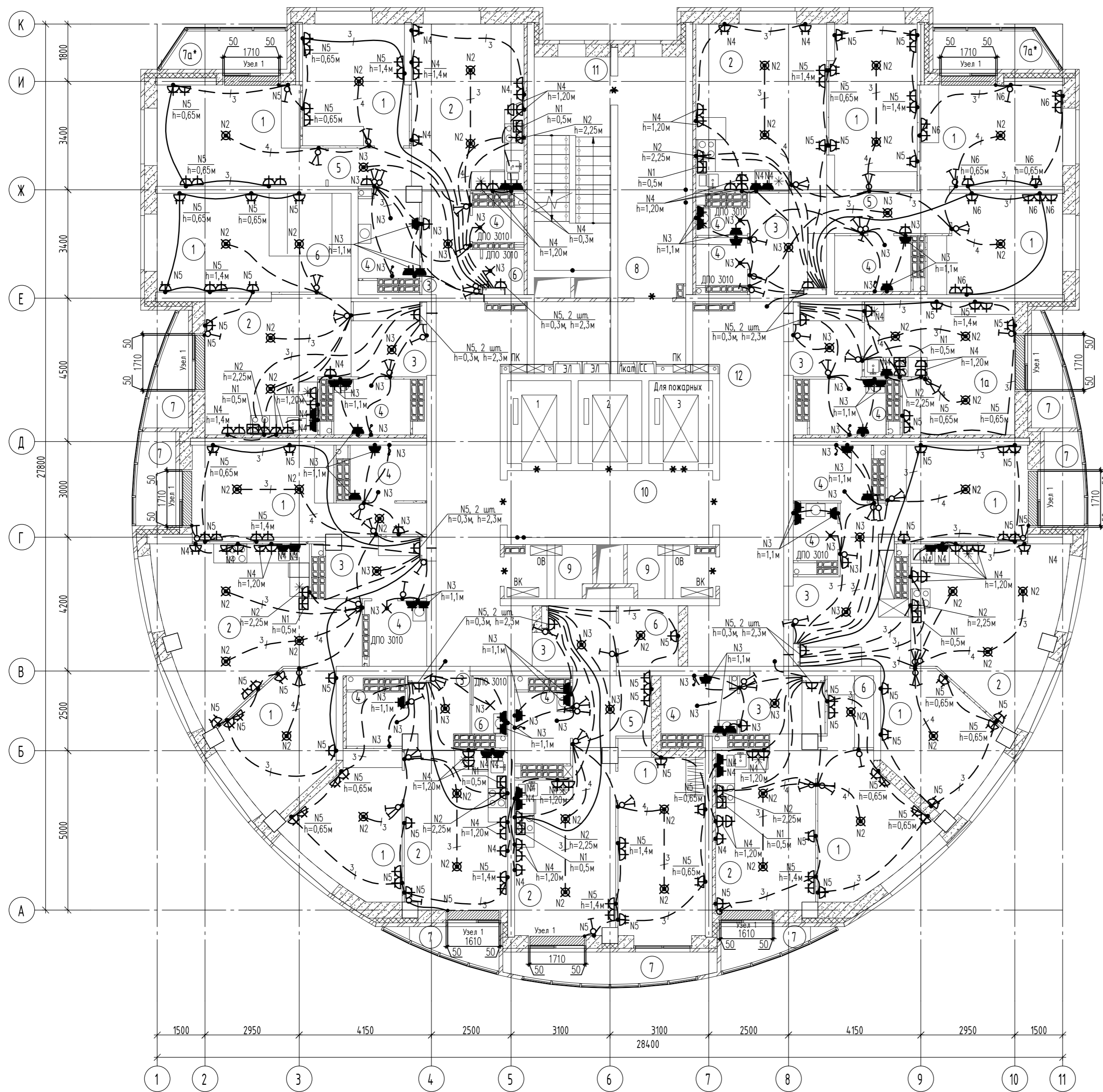
Номер помещения	Наименование	Площадь, м ²	Кат. помещения
Помещения квартир (на этаж)			
1	Жилая комната	178.75	
1а	Общая жилая комната с зоной кухни	18.41	
2	Кухня	157.78	
3	Прихожая	54.13	
4	Санузел	52.42	
4а	Постирочная	1.55	
5	Коридор	13.05	
6	Гардеробная	15.70	
7	Лоджия	25.59	
7а*	Балкон	8.46	
		525.84	
Общедомовые помещения			
8	Тамбур	15.98	
9	Техническое помещение	8.74	
10	Лифтовой холл	13.52	
11	Лестничная клетка Н2	16.08	
12	Коридор	62.29	
		116.61	
		642.45	

Примечания:

1. Электроосвещение и кабельные трассы в МОП жилого дома см. лист 43.
2. Для группы N1 во всех квартирах предусмотреть розетку (h=0,5) для подключения духового шкафа и вывод кабеля (h=0,5) для подключения варочной поверхности.
3. Над раковинами вывести кабель для подключения зеркала на высоте 1,5 м от ур.ч.п. Оставить запас кабеля 0,5 метра.
4. Предусмотреть в с/у квартир без светильника вывод кабеля для дальнейшего подключения светильников, встраиваемых в натяжной потолок. Оставить запас кабеля 1,5 метра. В с/у квартир без натяжного потолка установить светильник ДПО 3010 (согласно планов) на h=2500 метра.



1. Нагревательные секции укладывать в стяжку пола в местах указанных на схеме при соблюдении размеров. Шаг укладки 0.07 м.
2. Монтажные провода нагревательных секций пола прокладывать в соответствующих закладных трубах в стяжке пола и по стенам в штробах.
3. Датчики температуры установлены непосредственно в нагревательной секции. Подключение производить согласно инструкции по установке "Теплого пола".



АПУ.074-01-ЭЛ			
Застройка по ул. Просторной-Павлодарской в Чкаловском районе г.Екатеринбурга. Жилой дом со встроенно-пристроенными помещениями общественного назначения N8			
1	Зам.	262.2-19	07.20
Изм.	Кол.уч.	Лист N док	Подпись Дата
Разраб.	Козулин		02.20
Проверил	Каткова		02.20
Глав. спец.	Бодрова		02.20
Н. контр.	Козулин		02.20
27-этажный жилой дом		Стация	Лист
		Р	38
План 20-21 этажа. Расположение электрических сетей.		АО КОРПОРАЦИЯ АТОМСТРОЙКОМПЛЕКС	

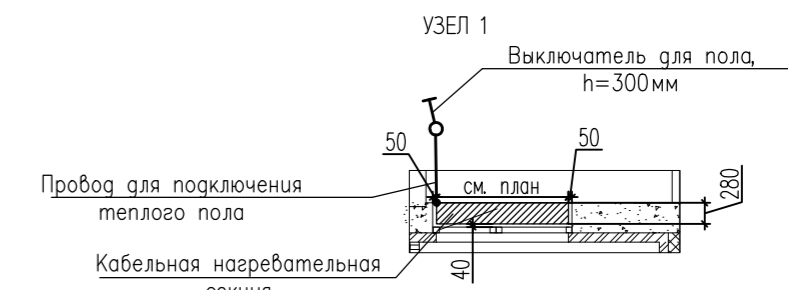
СОГЛАСОВАНО	02.20	02.20	02.20
ВК	Алексенко	Пашаева	Былцова
Инв.Н подл.	Взам. инв.Н	Об	Ар
Подпись и дата			

Экспликация помещений

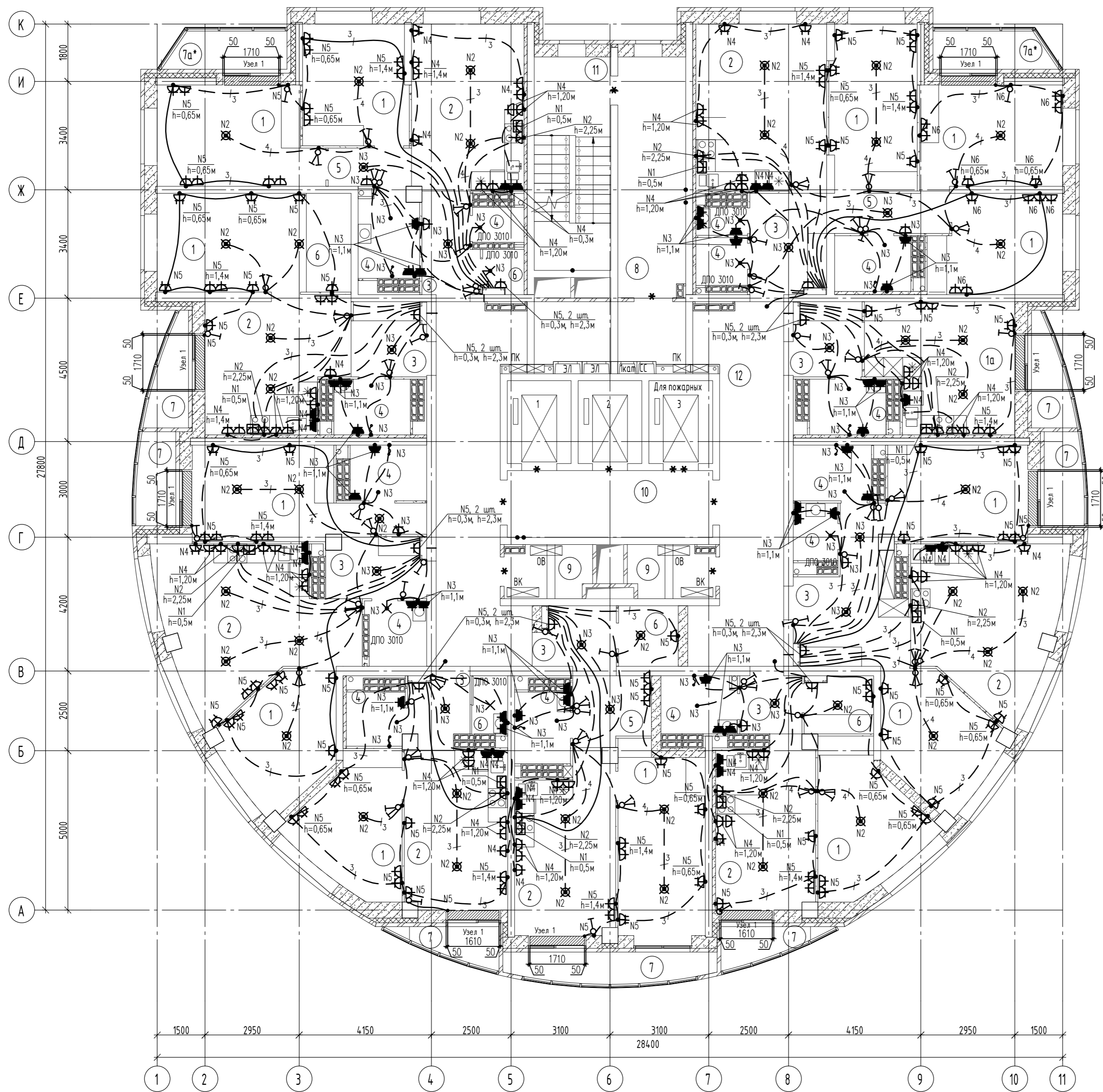
Номер помещения	Наименование	Площадь, м ²	Кат. помещения
Помещения квартир (на этаж)			
1	Жилая комната	178.75	
1а	Общая жилая комната с зоной кухни	18.41	
2	Кухня	157.78	
3	Прихожая	54.13	
4	Санузел	52.42	
4а	Постирочная	1.55	
5	Коридор	13.05	
6	Гардеробная	15.70	
7	Лоджия	25.59	
7а*	Балкон	8.46	
		525.84	
Общедомовые помещения			
8	Тамбур	15.98	
9	Техническое помещение	8.74	
10	Лифтовой холл	13.52	
11	Лестничная клетка Н2	16.08	
12	Коридор	62.29	
		116.61	
		642.45	

Примечания:

1. Электроосвещение и кабельные трассы в МОП жилого дома см. лист 43.
2. Для группы N1 во всех квартирах предусмотреть розетку (h=0,5) для подключения духового шкафа и вывод кабеля (h=0,5) для подключения варочной поверхности.
3. Над раковинами вывести кабель для подключения зеркала на высоте 1,5 м от ур.ч.п. Оставить запас кабеля 0,5 метра.
4. Предусмотреть в с/у квартир без светильника вывод кабеля для дальнейшего подключения светильников, встраиваемых в натяжной потолок. Оставить запас кабеля 1,5 метра. В с/у квартир без натяжного потолка установить светильник ДПО 3010 (согласно планов) на h=2500 метра.



1. Нагревательные секции укладывать в стяжку пола в местах указанных на схеме при соблюдении размеров. Шаг укладки 0.07м.
2. Монтажные провода нагревательных секций пола прокладывать в соответствующих закладных трубах в стяжке пола и по стенам в штробах.
3. Датчики температуры установлены непосредственно в нагревательной секции. Подключение производить согласно инструкции по установке "Теплого пола".



АПУ.074-01-ЭЛ				
Застройка по ул. Просторной-Павлодарской в Чкаловском районе г.Екатеринбурга. Жилой дом со встроенно-пристроенными помещениями общественного назначения N8				
1	—	Зам. 262.2-19	<i>Бор</i>	07.20
Изм.	Кол.уч.	Лист	№докум	Подпись
Разработчик	Козулин			02.20
Проверил	Каткова			02.20
Глав. спец.	Бодрова			02.20
Н.контр.	Козулин		<i>Бор</i>	02.20
		27-этажный жилой дом		Стация
				Лист
				Листов
		План 22-23 этажа. Расположение электрических сетей.		Р 39
АО КОРПОРАЦИЯ АТОМСТРОЙКОМПЛЕКС				

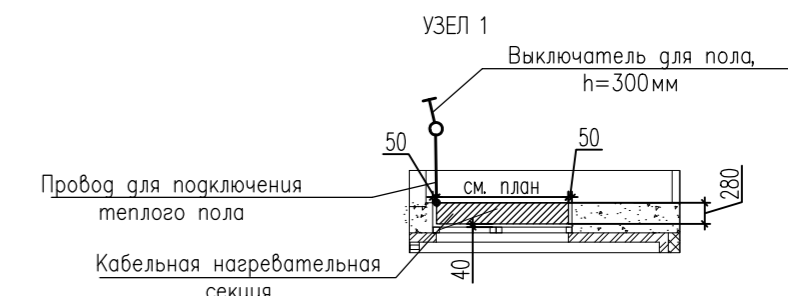
СОГЛАСОВАНО	02.20	02.20	02.20
ВК	Алексеев	Пашаева	Былцева
Инв.Н подл.	Взам. инв.Н	Подпись и дата	

Экспликация помещений

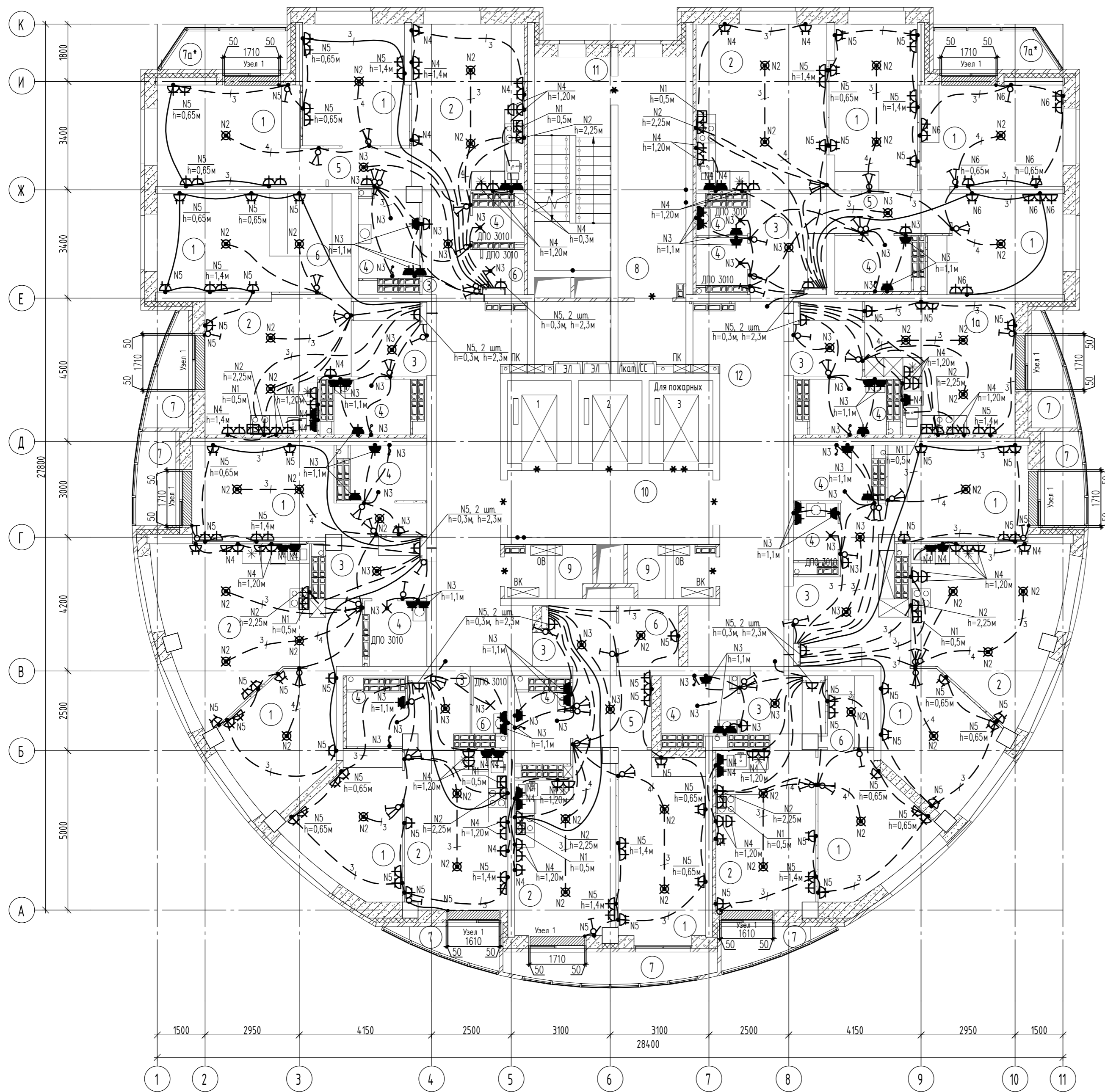
Номер помещения	Наименование	Площадь, м ²	Кат. помещения
Помещения квартир (на этаж)			
1	Жилая комната	178.75	
1а	Общая жилая комната с зоной кухни	18.41	
2	Кухня	157.78	
3	Прихожая	54.13	
4	Санузел	52.42	
4а	Постирочная	1.55	
5	Коридор	13.05	
6	Гардеробная	15.70	
7	Лоджия	25.59	
7а*	Балкон	8.46	
		525.84	
Общедомовые помещения			
8	Тамбур	15.98	
9	Техническое помещение	8.74	
10	Лифтовой холл	13.52	
11	Лестничная клетка N2	16.08	
12	Коридор	62.29	
		116.61	
		642.45	

Примечания:

1. Электроосвещение и кабельные трассы в МОП жилого дома см. лист 43.
2. Для группы N1 во всех квартирах предусмотреть розетку (h=0,5) для подключения духового шкафа и вывод кабеля (h=0,5) для подключения варочной поверхности.
3. Над раковинами вывести кабель для подключения зеркала на высоте 1,5 м от ур.ч.п. Оставить запас кабеля 0,5 метра.
4. Предусмотреть в с/у квартир без светильника вывод кабеля для дальнейшего подключения светильников, встраиваемых в натяжной потолок. Оставить запас кабеля 1,5 метра. В с/у квартир без натяжного потолка установить светильник ДПО 3010 (согласно планов) на h=2500 метра.



1. Нагревательные секции укладывать в стяжку пола в местах указанных на схеме при соблюдении размеров. Шаг укладки 0.07м.
2. Монтажные провода нагревательных секций пола прокладывать в соответствующих закладных трубах в стяжке пола и по стенам в штробах.
3. Датчики температуры установлены непосредственно в нагревательной секции. Подключение производить согласно инструкции по установке "Теплого пола".



АПУ.074-01-ЭЛ				Застройка по ул. Просторной-Павлодарской в Чкаловском районе г.Екатеринбурга. Жилой дом со встроенно-пристроенными помещениями общественного назначения N8			
1	—	Зам. 262.2-19	<i>Пав</i>	07.20	27-этажный жилой дом	Р	40
Изм.	Кол.уч.	Лист	Ндоп	Подпись			
Разработчик	Козулин			<i>Козулин</i>	02.20		
Проверил	Каткова			<i>Каткова</i>	02.20		
Глав. спец.	Бодрова			<i>Бодрова</i>	02.20		
Н.контр.	Козулин			<i>Пав</i>	02.20		
План 24 этажа. Расположение электрических сетей.				АО КОРПОРАЦИЯ АТОМСТРОЙКОМПЛЕКС			

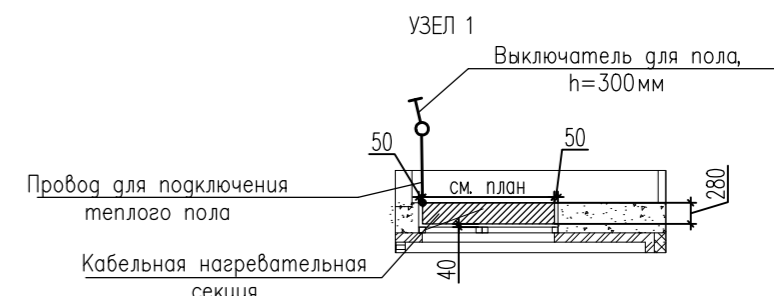
С.О.Г.Л.А.С.О.В.А.Н.О.	02.20	02.20	02.20
ВК	Алексенко	Пашаева	Былцева
Взам. инв.Н	ОВ	АР	
Инв.Н подл.	Подпись и дата		

Экспликация помещений

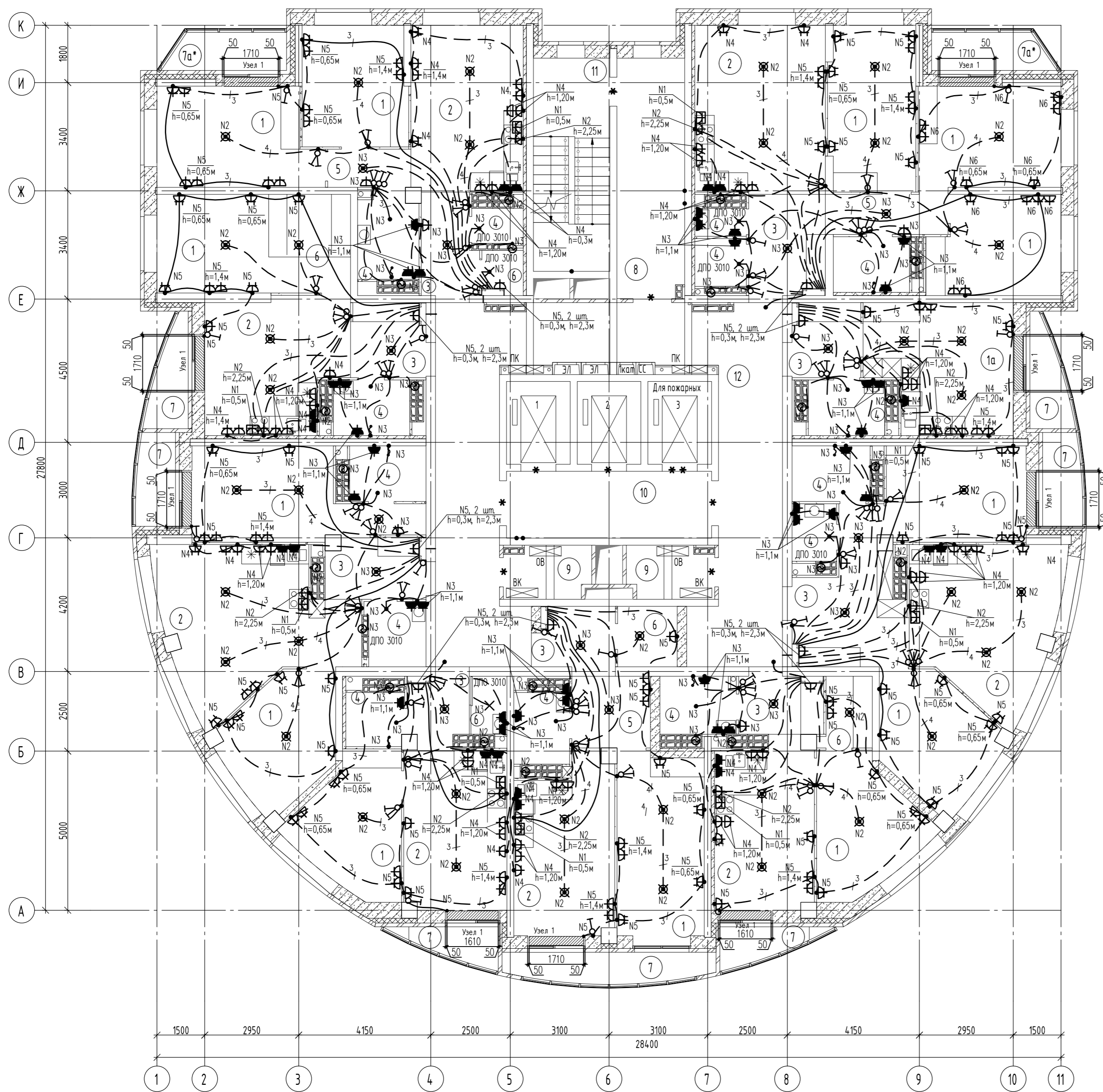
Номер помещения	Наименование	Площадь, м ²	Кат. помещения
Помещения квартир (на этаж)			
1	Жилая комната	178.75	
1а	Общая жилая комната с зоной кухни	18.41	
2	Кухня	157.78	
3	Прихожая	54.13	
4	Санузел	52.42	
4а	Постирочная	1.55	
5	Коридор	13.05	
6	Гардеробная	15.70	
7	Лоджия	25.59	
7а*	Балкон	8.46	
		525.84	
Общедомовые помещения			
8	Тамбур	15.98	
9	Техническое помещение	8.74	
10	Лифтовой холл	13.52	
11	Лестничная клетка Н2	16.08	
12	Коридор	62.29	
		116.61	
		642.45	

Примечания:

1. Электроосвещение и кабельные трассы в МОП жилого дома см. лист 43.
2. Для группы N1 во всех квартирах предусмотреть розетку (h=0,5) для подключения духового шкафа и вывод кабеля (h=0,5) для подключения варочной поверхности.
3. Над раковинами вывести кабель для подключения зеркала на высоте 1,5м от ур.ч.п. Оставить запас кабеля 0,5 метра.
4. Предусмотреть в с/у квартир без светильника вывод кабеля для дальнейшего подключения светильников, встраиваемых в натяжной потолок. Оставить запас кабеля 1,5 метра. В с/у квартир без натяжного потолка установить светильник ДПО 3010 (согласно планов) на h=2500 метра.



1. Нагревательные секции укладывать в стяжку пола в местах указанных на схеме при соблюдении размеров. Шаг укладки 0.07м.
2. Монтажные провода нагревательных секций пола прокладывать в соответствующих закладных трубах в стяжке пола и по стенам в штробах.
3. Датчики температуры установлены непосредственно в нагревательной секции. Подключение производить согласно инструкции по установке "Теплого пола".



АПУ.074-01-ЭЛ				
Застройка по ул. Просторной-Павлодарской в Чкаловском районе г.Екатеринбурга. Жилой дом со встроенно-пристроенными помещениями общественного назначения N8				
1	—	Зам. 2622-19	<i>Пав</i>	07.20
Изм.	Кол.уч.	Лист	№ док	Подпись
Разраб.	Кокоулин			02.20
Проверил	Каткова			02.20
Глав. спец.	Бодрова			02.20
Н. контр.	Кокоулин		<i>Пав</i>	02.20
27-этажный жилой дом			Стация	Лист
			Р	41
План 25 этажа. Расположение электрических сетей.			АО КОРПОРАЦИЯ АТОМСТРОЙКОМПЛЕКС	

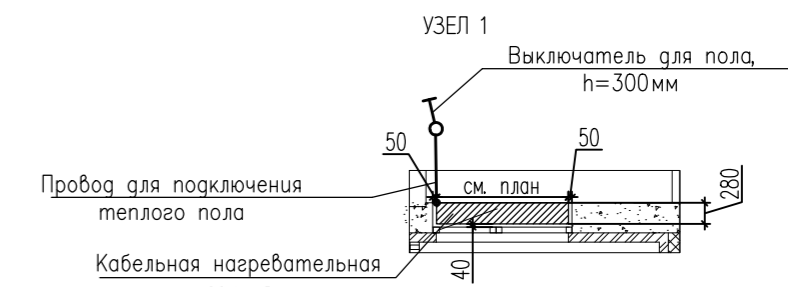
СОГЛАСОВАНО	02.20	02.20	02.20
ВК	Алексенко	Пашаева	Башева
Инв.Н подл.	Взам. инв.Н		
Подпись и дата			

Экспликация помещений

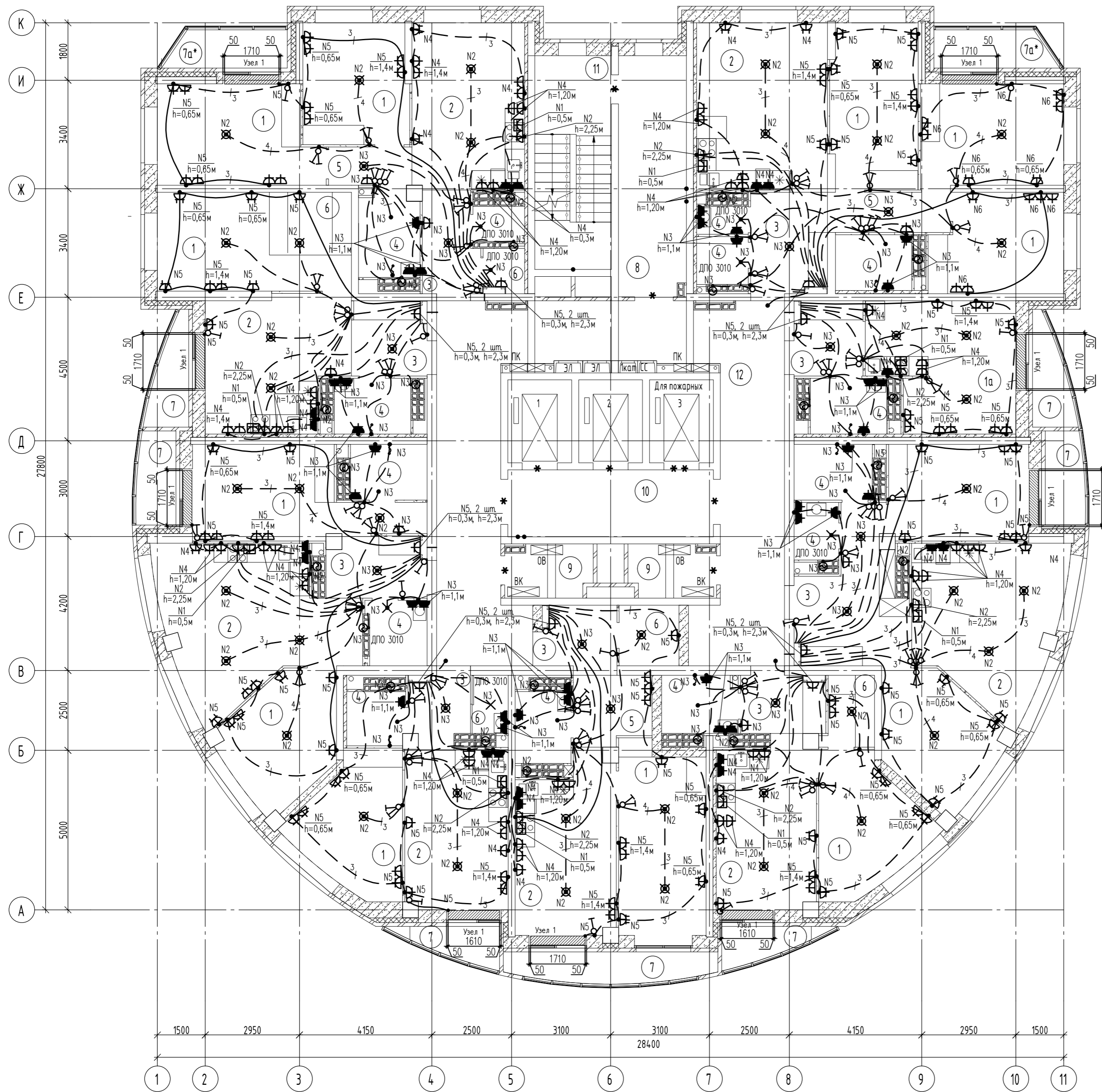
Номер помещения	Наименование	Площадь, м ²	Кат. помещения
Помещения квартир (на этаж)			
1	Жилая комната	178.75	
1а	Общая жилая комната с зоной кухни	18.41	
2	Кухня	157.78	
3	Прихожая	54.13	
4	Санузел	52.42	
4а	Постирочная	1.55	
5	Коридор	13.05	
6	Гардеробная	15.70	
7	Лоджия	25.59	
7а*	Балкон	8.46	
		525.84	
Общедомовые помещения			
8	Тамбур	15.98	
9	Техническое помещение	8.74	
10	Лифтовой холл	13.52	
11	Лестничная клетка Н2	16.08	
12	Коридор	62.29	
		116.61	
		642.45	

Примечания:

1. Электроосвещение и кабельные трассы в МОП жилого дома см. лист 43.
2. Для группы N1 во всех квартирах предусмотреть розетку (h=0,5) для подключения духового шкафа и вывод кабеля (h=0,5) для подключения варочной поверхности.
3. Над раковинами вывести кабель для подключения зеркала на высоте 1,5 м от ур.ч.п. Оставить запас кабеля 0,5 метра.
4. Предусмотреть в с/у квартир без светильника вывод кабеля для дальнейшего подключения светильников, встраиваемых в натяжной потолок. Оставить запас кабеля 1,5 метра. В с/у квартир без натяжного потолка установить светильник ДПО 3010 (согласно планов) на h=2500 метра.



1. Нагревательные секции укладывать в стяжку пола в местах указанных на схеме при соблюдении размеров. Шаг укладки 0.07 м.
2. Монтажные провода нагревательных секций пола прокладывать в соответствующих закладных трубах в стяжке пола и по стенам в штробах.
3. Датчики температуры установлены непосредственно в нагревательной секции. Подключение производить согласно инструкции по установке "Теплого пола".



АПУ.074-01-ЭЛ				Застройка по ул. Просторной-Павлодарской в Чкаловском районе г.Екатеринбурга. Жилой дом со встроенно-пристроенными помещениями общественного назначения N8				
1	—	Зам. 2622-19	<i>Бор</i>	07.20	27-этажный жилой дом	Р	42	
Изм.	Кол.уч.	Лист	№докум	Подпись				Дата
Разработчик	Каткова	Бодрова	Бодрова	<i>Бодрова</i>				02.20
Проверил	Бодрова	Бодрова	Бодрова	<i>Бодрова</i>				02.20
Н.контр.	Кокоулин	<i>Бор</i>		02.20	План 26 этажа. Расположение электрических сетей.		АО КОРПОРАЦИЯ АТОМСТРОЙКОМПЛЕКС	

С.О.Г.Л.А.С.О.В.А.Н.О.	02.20	02.20	02.20
ВК	Алексеев	Пашаева	Былцева
Взам. инв.Н	Взам. инв.Н	Взам. инв.Н	Взам. инв.Н
Инв.Н подл.	Подпись и дата	Подпись и дата	Подпись и дата